

Att dokumentera socialtjänstens insatser för barn och unga. Första halvåret 2020

Aktualiseringar barn och unga 0 – 20 år. Gävleborgs län.
Halvårsrapport.

Per Åsbrink

FoU Välfärd
Arbetsrapport 2020:02

Bakgrund

Inom FoU Välfärd, Region Gävleborg, bedrivs arbetet *Att dokumentera insatser för barn och unga* i samarbete med en referensgrupp bestående av representanter för socialtjänsten i länets kommuner. Syftet med arbetet är att förbättra dokumentation och uppföljning inom socialtjänstens barn- och ungdomsarbete.

Sedan 2008 har FoU Välfärd i samverkan med länets kommuner sammanställt statistik över vilka barn och unga (0-20 år) som aktualiseras till socialtjänsten i länets tio kommuner.

Data för antalet aktualiseringar hämtas från kommunernas verksamhetssystem (Treserva, Procapita).

FoU Välfärd har sedan 2008 publicerat halvårs- och helårsrapporter.

Följande redovisning (halvårsrapport) rör aktualiseringar av barn och unga (0-20 år) till socialtjänsterna i länets kommuner under första halvåret 2020, i jämförelse med samma period under 2011-2019.

(Ensamkommande barn ingår ej i redovisningen)

Sammanfattning

Rapporten från FoU Välfärd, som omfattar aktualiseringar av barn och unga till tio kommunernas socialtjänster i Gävleborgs län, ger en bra bild av vilka barn och ungdomar som aktualiseras till socialtjänsten samt av vem och av vilka orsaker.

Rapporten omfattar första halvåret 2020 med jämförelser för samma period åren 2011-2019.

Mellan första halvåret 2019 och 2020 ökar antalet aktualiseringar av barn och unga till kommunernas socialtjänster i länet med 9 %. Mellan 2011 och 2020 har antalet aktualiseringar ökat med 163 % och ökningen utgörs helt av anmälningar.

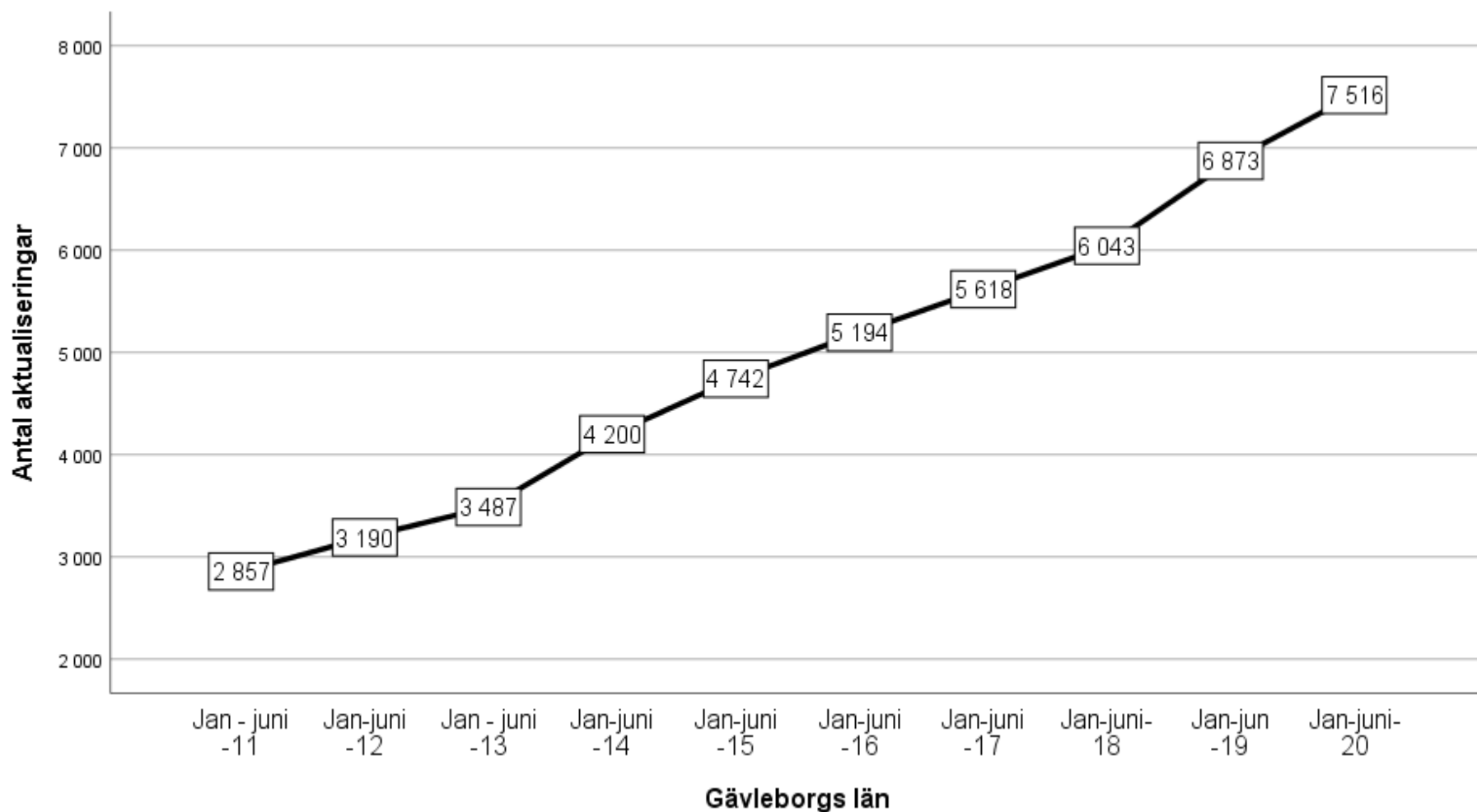
Medelåldern för aktualiserade barn till socialtjänsten i länets kommuner är närmare 11 år (10,86). Andelen yngre barn 0-6 år utgör 25 % av dom aktualiserade barnen under första halvåret 2020. Något fler pojkar än flickor aktualiseras.

Flest anmälningar kommer från skolan och polisen. Över tid (2011-2020) noteras en ökning av anmälningar från hälso- och sjukvården med 254 %.

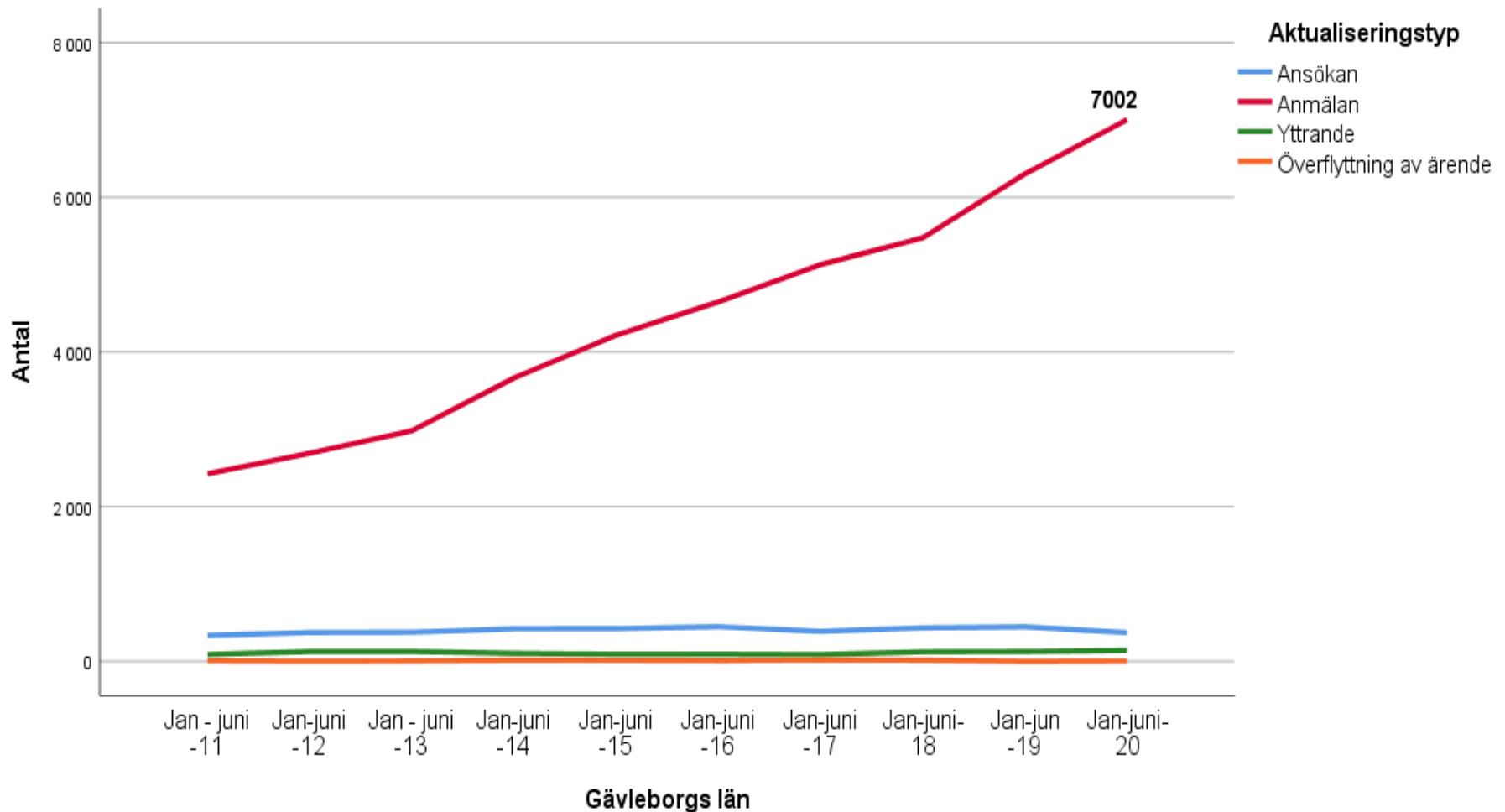
Den vanligaste anmälningsorsaken är omsorgssvikt. Mellan 2019 och 2020 noteras främst en ökning av anmälningar rörande övergrepp och våld i familjen. Över tid (2011-2020) föreligger störst ökning av anmälningar rörande psykiska ohälsa för barnet, våld i familjen och skolproblem (från låga nivåer).

Mer än hälften (55 %) av anmälningarna leder till en social utredning.

Antal aktualiseringar barn och unga, länet



Typ av aktualisering barn och unga, länet



Antal aktualiseringar barn/unga, kommuner.

	Antal aktualiserade barn och unga, första halvåret 2011–2020, kommuner										19–20 %	11–20 %
	Jan - juni - 11	Jan-juni -12	Jan – juni -13	Jan-juni -14	Jan-juni -15	Jan-juni -16	Jan-juni -17	Jan-juni -18	Jan-jun -19	Jan-juni -20		
Sandviken	313	387	326	443	408	490	576	718	933	761	-24	+143
Gävle	1127	1120	1335	1440	1852	2039	2276	2327	2859	3164	+13	+181
Söderhamn	328	350	432	537	507	546	631	595	568	750	+31	+129
Bollnäs	252	262	230	346	281	394	442	439	490	720	+52	+186
Ovanåker	68	64	61	87	114	141	147	187	148	249	+54	+266
Ljusdal	188	254	246	365	407	345	356	357	348	455	+30	+142
Hudiksvall	432	476	522	654	794	894	760	878	930	971	+5	+125
Hofors	-	90	144	131	141	134	143	161	285	211	-46	+234
Ockelbo	62	87	62	66	83	60	71	76	120	65	-72	+5
Nordanstig	87	100	129	131	155	151	216	305	192	170	-7	+95
Total	2857	3190	3487	4200	4742	5194	5618	6043	6873	7516	+9	+163

Antal aktualiserade unika barn/unga, kommuner

	Period									
	Jan - juni -11	Jan-juni -12	Jan - juni -13	Jan-juni -14	Jan-juni -15	Jan-juni -16	Jan-juni -17	Jan-juni -18	Jan-jun -19	Jan-juni- 20
Sandviken	258	313	272	361	336	410	460	443	573	500
Gävle	804	742	871	944	1147	1230	1284	1350	1625	1724
Söderhamn	253	232	255	340	321	313	385	325	317	349
Bollnäs	147	176	163	211	192	261	276	278	325	400
Ovanåker	53	54	52	58	72	105	108	115	102	158
Ljusdal	156	182	186	233	254	295	247	214	249	266
Hudiksvall	313	382	395	466	577	521	487	510	479	537
Hofors	0	72	64	86	78	84	91	116	180	143
Ockelbo	56	69	54	52	66	55	54	57	65	42
Nordanstig	61	74	81	90	102	98	124	154	120	122
Total	2101	2296	2393	2841	3145	3372	3516	3562	4035	4241

Aktualiserat av vem? Länet.

	Vilka aktualiserar till socialtjänsten? Antal aktualiseringar. Första halvåret 2011–2020. Länet											
	Jan - juni -11	Jan-juni - 12	Jan - juni -13	Jan-juni -14	Jan-juni -15	Jan-juni -16	Jan-juni -17	Jan-juni -18	Jan-jun -19	Jan-juni - 20	19–20 %	11–20 %
Den enskilde/sökande	88	87	99	112	91	79	80	123	144	97	-33	+10
Förälder/vårdnadshavare	250	278	275	302	336	365	306	310	305	273	-10	+9
Anhörig	249	261	315	438	518	480	475	597	569	589	+4	+137
Annan privatperson	337	318	339	479	478	707	623	603	613	712	+16	+111
Förskola	82	89	84	102	115	115	143	116	174	156	-10	+90
Skola	397	461	579	666	803	863	927	1003	1171	1240	+6	+212
Hälso- och sjukvård	261	257	317	399	513	535	645	672	811	925	+14	+254
Socialtjänsten (ex officio)	270	335	402	535	677	760	918	870	1115	1167	+5	+332
Polisen	624	750	716	808	804	799	1028	1095	1360	1443	+6	+131
Åklagare/domstol	98	120	72	71	42	50	23	56	24	32	+33	-67
Annan kommun	55	73	63	96	122	159	176	177	174	215	+24	+291
Övrigt	146	161	226	192	243	282	274	421	413	667	+62	+357
Total	2857	3190	3487	4200	4742	5194	5618	6043	6873	7516	+9	+163

Aktualiserat av vem? Första halvåret 2020.Kommun.

	Aktualiserat av vem												Total
	Den enskilde/ sökande	Förälder/ vårdnadshavare	Anhörig	Annan privatperson	Förskola	Skola	Hälso- och sjukvård	Socialtjänsten (ex officio)	Polisen	Åklagare/ domstol	Annan kommun	Övrigt	
Sandviken	17	7	58	80	26	134	99	60	192	5	19	64	761
Gävle	33	110	264	167	93	463	392	661	572	13	73	323	3164
Söderhamn	4	18	57	39	3	177	84	44	168	1	14	141	750
Bollnäs	17	36	80	110	5	93	89	128	122	1	12	27	720
Ovanåker	4	12	5	45	2	35	32	38	35	1	26	14	249
Ljusdal	3	21	27	70	1	74	54	60	91	2	34	18	455
Hudiksvall	12	44	62	129	22	184	130	126	188	4	18	52	971
Hofors	5	17	13	33	2	46	15	11	41	0	8	20	211
Ockelbo	0	4	10	5	1	9	3	11	13	2	2	5	65
Nordanstig	2	4	13	34	1	25	27	28	21	3	9	3	170
Total	97	273	589	712	156	1240	925	1167	1443	32	215	667	7516

Orsak till anmälan. Länet

	Orsak till anmälan. Antal anmälningar. Första halvåret 2011–2020. Länet										19–20 %	11–20 %
	Jan - juni -11	Jan-juni -12	Jan - juni -13	Jan-juni -14	Jan-juni -15	Jan-juni -16	Jan-juni -17	Jan-juni -18	Jan-jun -19	Jan-juni -20		
Psykisk ohälsa hos barnet	80	91	140	145	187	198	226	290	297	259	-13	+224
Beteendeproblem	352	388	358	394	427	508	717	663	937	1019	+12	+189
Skolproblem	72	105	103	148	145	194	238	239	223	252	+12	+250
Relationsproblem i familj	147	201	216	270	322	278	403	481	379	416	+8	+183
Förseelse	184	153	147	135	111	139	194	147	136	138	+1	-25
Egen brott/kriminalitet	183	182	148	162	171	157	209	251	377	369	-3	+102
Eget missbruk	78	105	106	143	151	213	184	242	245	205	-17	+163
Omsorgssvikt	1072	1252	1443	1778	2136	2390	2252	2371	2701	3176	+20	+196
Utsatt för övergrepp	155	157	205	280	330	284	363	400	370	465	+24	+200
Våld i familjen	169	166	220	288	325	362	413	518	654	837	+35	+395
Total	2492	2800	3086	3743	4305	4723	5199	5602	6319	7136	+15	+186

Orsak anmälan. Kommun. Första halvåret 2020

	Orsak till anmälan										
	Psykisk ohälsa hos barnet	Beteende problem	Skolproblem	Relationsproblem i familjen	Förseelse	Egen brottslighet/kriminalitet	Eget missbruk	Omsorgssvikt	Utsatt för övergrepp	Våld i familjen	Total
Sandviken	17	138	15	43	**	25	**	342	75	76	737
Gävle	124	446	116	151	61	213	79	1255	244	327	3016
Söderhamn	24	123	**	17	**	24	49	318	17	149	726
Bollnäs	23	79	17	53	**	26	24	307	43	88	664
Ovanåker	11	**	**	16	**	10	8	132	14	28	233
Ljusdal	15	64	11	30	12	21	**	228	10	35	431
Hudiksvall	30	102	66	88	49	24	31	407	53	65	915
Hofors	**	24	9	**	**	10	**	96	**	29	189
Ockelbo	**	13	**	**	**	**	0	27	**	**	61
Nordanstig	**	23	**	**	**	12	**	64	**	36	164
Total	259	1019	252	416	138	369	205	3176	465	837	7136

** Sekretess (sju eller mindre)

Åldersgrupp. Första halvåret 2020. Länet

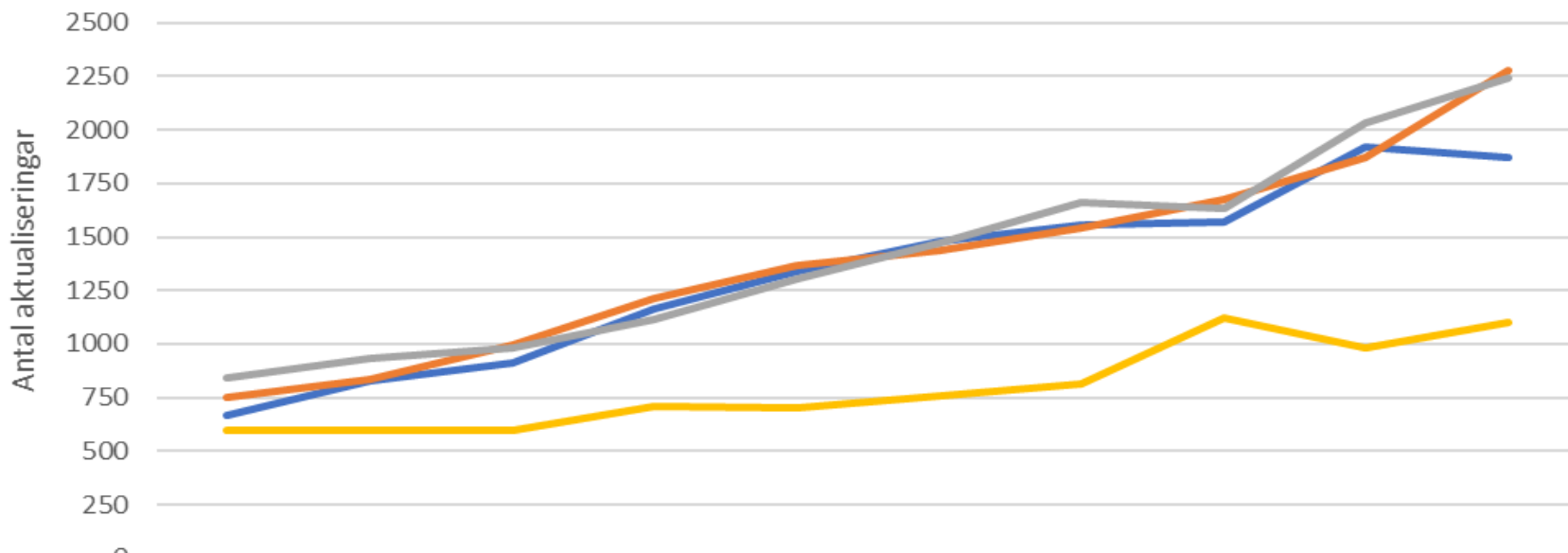
Åldersgrupp

	Antal	Procent
0-6 år	1870	25
7-12 år	2278	30
13-16 år	2241	30
17-20 år	1101	15
Total	7490	100

Bortfall=26

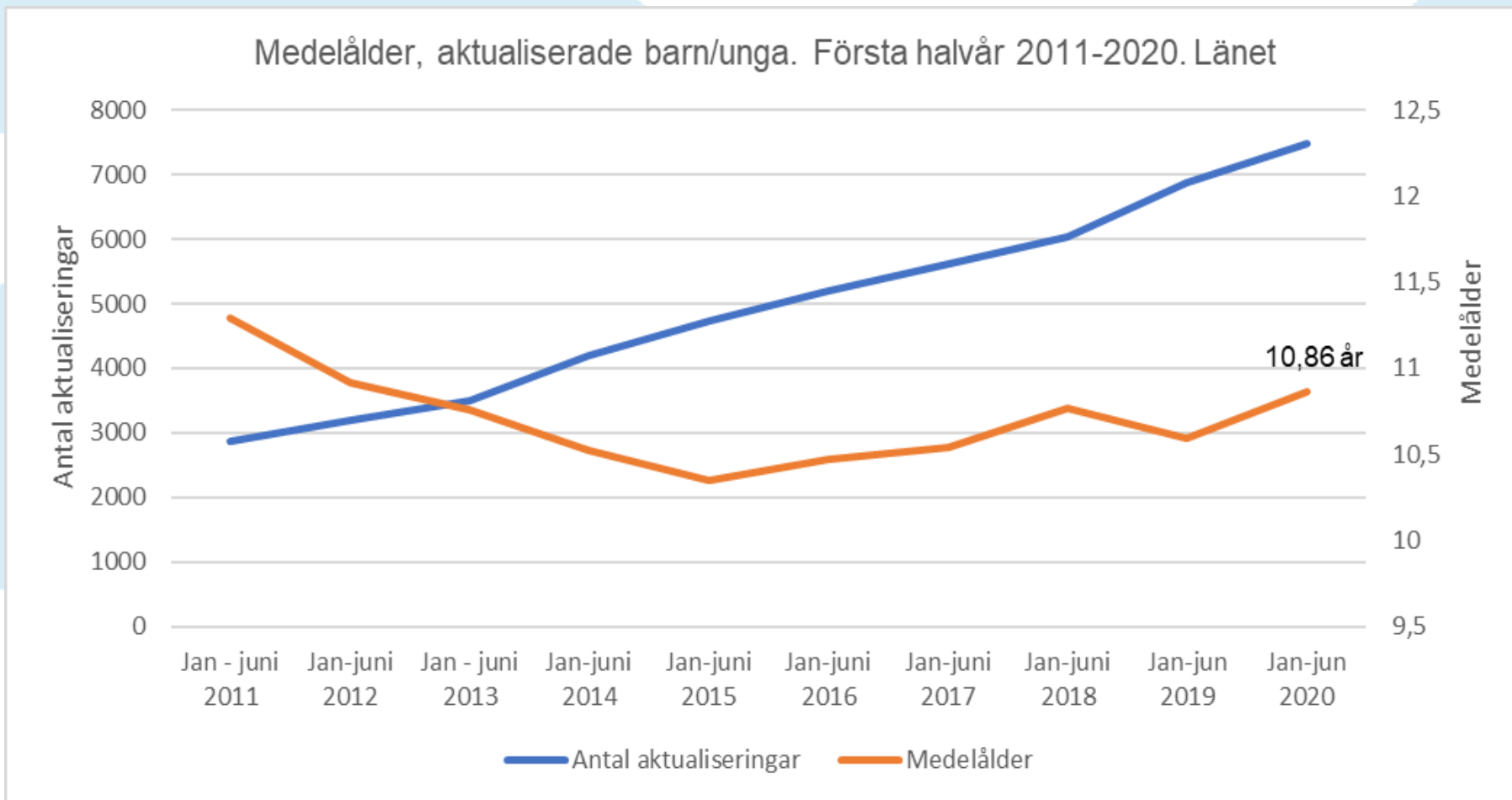
Aktualiseringar, åldersgrupp. Länet

Antal aktualiseringar efter åldersgrupper. Första halvåret 2011-2020. Länet



	Jan - juni 2011	Jan-juni 2012	Jan - juni 2013	Jan-juni 2014	Jan-juni 2015	Jan-juni 2016	Jan-juni 2017	Jan-juni 2018	Jan-jun 2019	Jan-jun 2020
0-6 år	665	827	913	1165	1338	1481	1557	1568	1923	1870
7-12 år	754	837	996	1211	1365	1434	1543	1672	1874	2278
13-16 år	840	932	982	1116	1303	1471	1662	1632	2036	2241
17-20 år	598	594	596	708	700	759	813	1123	981	1101

Medelålder aktualiserade barn/unga. Länet



Aktualiseringar, kön.

Antal aktualiseringar, fördelat kön. Första halvåret 2011-2020. Länet



Beslut om utredning. Första halvåret 2020. Länet

	Utredning eller ej		Total
	Inleda utredning	Ej inleda utredning	
Ansökan	343	26	369
	93%	7%	100%
Anmälan	3850	3136	6986
	55%	45%	100%
Yttrande	136	4	140
	97%	3%	100%
Överflyttning av ärende	4	0	4
	100%	0%	100%
Total	4333	3166	7499
	58%	42%	100%

Bortfall=17