

Övningsuppgifter


Clinic24 – Min vård Gävleborg



Introduktion


Syftet med detta övningshäfte är att genom övningar ge dig en praktisk introduktion till några av de grundläggande funktionerna i Clinic24.

Övningarna fungerar som ett komplement till de [utbildningsfilmer](#) och [lathundar](#) som finns tillgängliga på Samverkanswebben.



Så här gör du

1. Du genomför övningsuppgifterna i en utbildningsmiljö.
2. Du loggar in i utbildningsmiljön som testanvändare för att genomföra övningarna. Obs! Du kan och ska **inte** logga in med dina egna användaruppgifter.
3. Kontakta din kontaktperson för Min vård Gävleborg för att få inloggningsuppgifter till utbildningsmiljön.



Om du är
osäker vem du
ska kontakta, hör
av dig till
VO Digital vård.

Inloggningsuppgifter/testanvändare

Alla verksamhetsområden och privata hälsocentraler har fått en egen testvårdenhet samt fyra testanvändare i utbildningsmiljön. Det är dessa du använder när du genomför övningarna i utbildningsmiljön.


Du kan logga in med alla testanvändare oavsett vilken roll du har i verkligheten.

Testanvändare:

- Sjuksköterska
- Läkare
- Medicinsk sekreterare
- Patient

Tips!

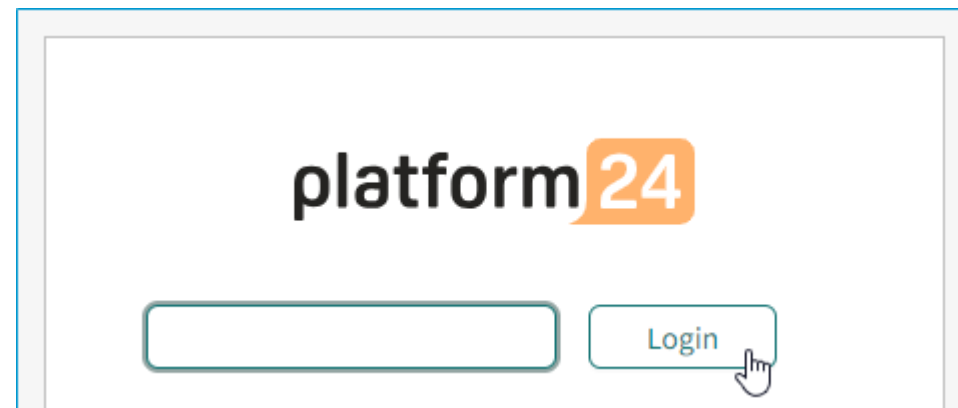
- Genomför gärna övningarna tillsammans med en kollega. Då kan en person ha rollen som vårdpersonal och den andra ha rollen som patient. Växla gärna roller!
- Tänk på att alltid avsluta alla pågående besök/ärenden med testpatienten innan du avslutar ditt övningspass. Detta för att göra det enklare för de kollegor som skall öva i utbildningsmiljön efter dig.



Så här loggar du in i utbildningsmiljön för Clinic24

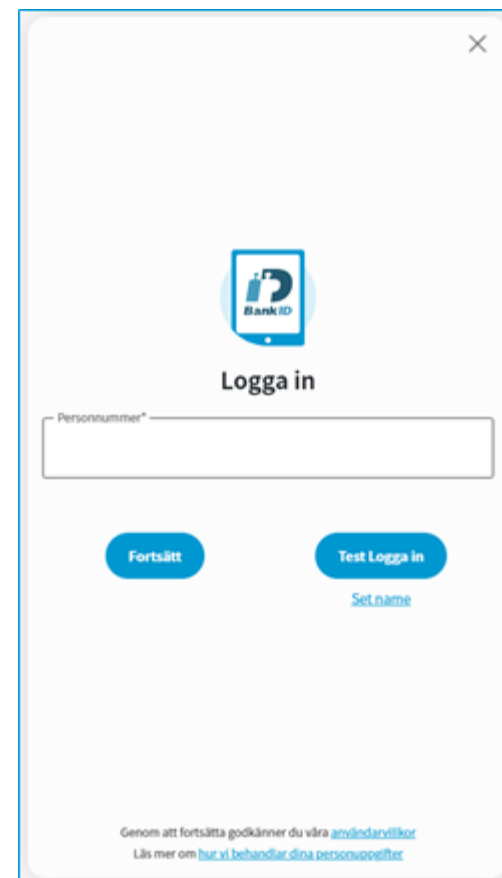
1. Öppna <https://clinic.demo.platform24.se/dev> i webbläsaren på din dator.
2. Skriv in **HSA-ID** (för den testanvändare du vill logga in som) i rutan och klicka på **Login**.

Obs! Använd inte någon av de fördefinierade testanvändarna (om sådana finns) på inloggningssidan.



Så här loggar du in i utbildningsmiljön för patientappen

1. Öppna <https://gavleborg-training.app.demo.platform24.se> i webbläsaren på din dator eller mobiltelefon.
2. Klicka på **Logga in**.
3. Skriv in **personnummer** (för den testanvändare du vill logga in som) och klicka på **Test Logga in**.



Personnummer*

Fortsätt

Test Logga in

Set name

Genom att fortsätta godkänner du våra [användarvillkor](#)
Läs mer om [hur vi behandlar dina personuppgifter](#)

Grundnivå

Information om övning 1-8

Dessa övningar utför du med fördel tillsammans med en kollega.

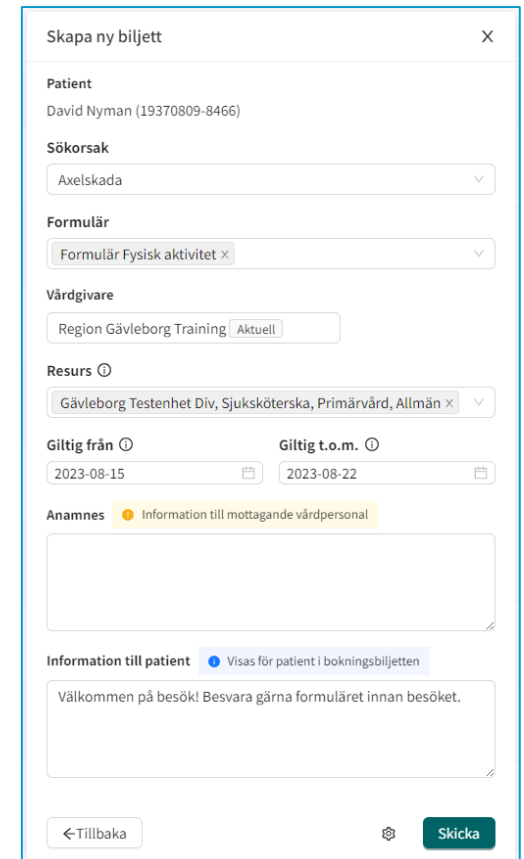
Roller:

- Vårdpersonal (t.ex. sjuksköterska)
- Patient

Utför du övningarna på egen hand, behöver du själv växla mellan rollerna.

Övning 1: Skicka en bokningsbiljett för digitalt besök till din testpatient

- Välj **Digitalt Dropin besök**, som typ av bokningsbiljett.
Obs! Denna typ av bokningsbiljett finns endast i utbildningsmiljön. I produktionsmiljön kommer du istället kunna välja bokningsbiljett för digitalt eller fysiskt besök.
- Ange **Sökorsak**
- Skicka med ett **Formulär** som testpatienten ska besvara.
- Välj din testvårdenhet samt roll och specialitet för din testanvändare som **Resurs**.
Obs! Du måste gå hela vägen ner i trädstrukturen och klicka i rutan framför testanvändarens specialitet (exempelvis allmän eller diabetes) för att valet av resurs ska bli rätt.
- Ange giltighetstid för bokningsbiljetten.
- Skicka** bokningsbiljetten.



Skapa ny biljett

Patient
David Nyman (19370809-8466)

Sökorsak
Axelskada

Formulär
Formulär Fysisk aktivitet

Vårdgivare
Region Gävleborg Training | Aktuell

Resurs ⓘ
Gävleborg Testenhet Div, Sjuksköterska, Primärvård, Allmän

Giltig från ⓘ 2023-08-15 **Giltig t.o.m.** ⓘ 2023-08-22

Anamnes ⓘ Information till mottagande vårdpersonal

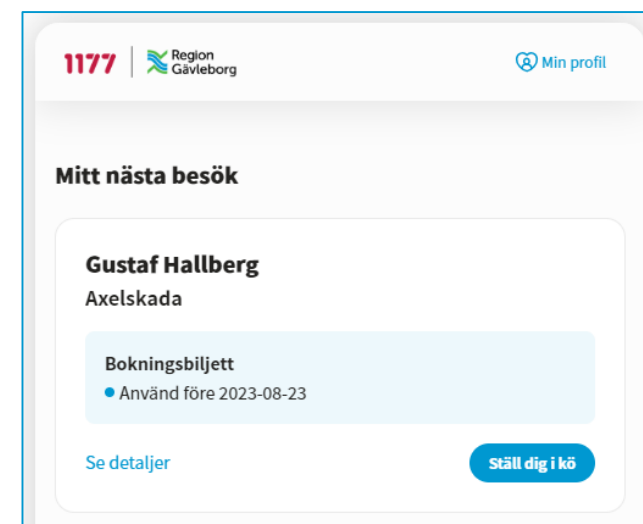
Information till patient ⓘ Visas för patient i bokningsbiljetten

Välkommen på besök! Besvara gärna formuläret innan besöket.

← Tillbaka Skicka

Övning 2: Använd bokningsbiljetten för att ställa dig i kö för ett digitalt besök

- Öppna bokningsbiljetten från startsidan av appen eller via Mina ärenden.
- Ställ dig i kö** för det digitala besöket.
- Besvara frågorna i formuläret som har skickats tillsammans med bokningsbiljetten.
- Vänta på att besöket ska startas av vårdpersonal.



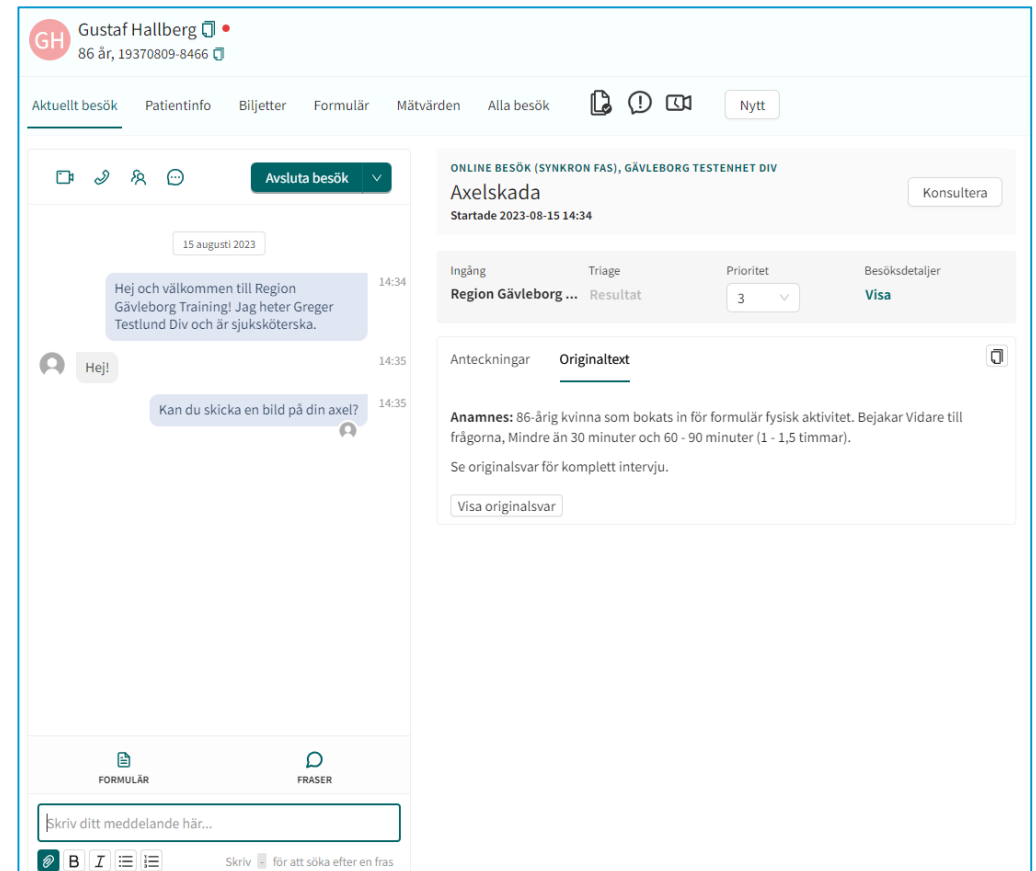
Övning 3: Ta emot och starta det digitala besöket

- Leta reda på ärendet via startsidan i Clinic24.
Obs! Leta efter testpatientens personnummer då namnen på testpatienter i utbildningsmiljön sätts slumpmässigt och kan variera.
- Förbered dig inför besöket genom att läsa patientens svar på frågeformuläret som du skickade i första övningen.
- Ta emot** och starta besöket.

The screenshot shows the Clinic24 interface for a digital visit. At the top, the patient's name 'Gustaf Hallberg' and ID '86 år, 19370809-8466' are displayed. The navigation bar includes 'Aktuellt besök', 'Patientinfo', 'Biljetter', 'Formulär', 'Mätvärden', 'Alla besök', and a 'Nytt' button. The main content area shows a date '15 augusti 2023' and a 'Flytta' button. On the right, there is a section for 'ONLINE BESÖK (SYNKRON FAS), GÄVLEBORG TESTENHET DIV' with a 'Konsultera' button. Below this, a table shows visit details: 'Region Gävleborg ...', 'Resultat', 'Prioritet 3', and 'Besöksdetaljer Visa'. The 'Anteckningar' section is titled 'Originaltext' and contains the text: 'Anamnes: 86-årig kvinna som bokats in för formulär fysisk aktivitet. Bejakar Vidare till frågorna, Mindre än 30 minuter och 60 - 90 minuter (1 - 1,5 timmar). Se originalsvar för komplett intervju.' and a 'Visa originalsvar' button. At the bottom, there is a 'Ta emot' button and a text input field for the chat with a 'FORMULÄR' and 'FRASER' button above it.

Övning 4: Genomför det digitala besöket

- Chatta med testpatienten.
- Använd en fördefinierad fras i chatten.
- Skicka ett formulär i chatten.
- Ta emot en bild i chatten från testpatienten.
- Starta ett videosamtal med testpatienten.



The screenshot displays a digital patient visit interface. At the top, the patient's name 'Gustaf Hallberg' and age '86 år' are shown. The interface is divided into a chat window on the left and a sidebar on the right. The chat window shows a message from the patient: 'Hej och välkommen till Region Gävleborg Training! Jag heter Greger Testlund Div och är sjuksköterska.' followed by a response: 'Hej!' and a question: 'Kan du skicka en bild på din axel?'. The sidebar contains patient information, visit details (Axelskada), and a note section with the text: 'Anamnes: 86-årig kvinna som bokats in för formulär fysisk aktivitet. Bejakar Vidare till frågorna, Mindre än 30 minuter och 60 - 90 minuter (1 - 1,5 timmar). Se originalsvar för komplett intervju.' At the bottom, there are buttons for 'FORMULÄR' and 'FRASER', and a text input field for sending messages.

Övning 5: Genomför det digitala besöket

- Chatta med vårdpersonalen.
- Svara på formuläret.
- Skicka en bild i chatten.
- Svara på videosamtalet.



Övning 6: Avsluta det digitala besöket

- Kontrollera bilagorna från besöket.
Obs! Du ska inte spara ned bilderna till externa system i denna övning.
- Välj att inte starta en asynkron fas.
- Avsluta besöket.

Avsluta besök ×

Kom ihåg att exportera bilagor till externa system

Jag har kontrollerat bilagorna 📎 Bilagor

Asynkron fas (dagar)

Ingen 1 3 7 30 Annan

Meddelande ?



Avbryt Avsluta besök

Övning 7: Logga ut från Clinic24

- Kontrollera att du inte har några pågående besök innan du avslutar ditt skift.

Avsluta skift ×

Hur var ditt arbetspass?

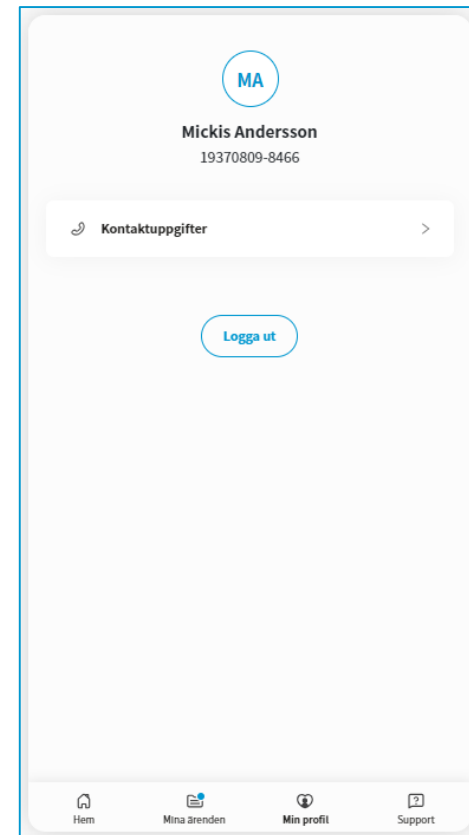
 

Missnöjd Nöjd

Mina pågående ⚠️ 27 Digitala kollegor ✓ 1

Övning 8: Logga ut från patientappen

- Stäng öppna ärenden.
- Logga ut via Min profil.



Avancerad nivå

Information om övning 9-13

Dessa övningar utför du med fördel tillsammans med en eller två kollegor.

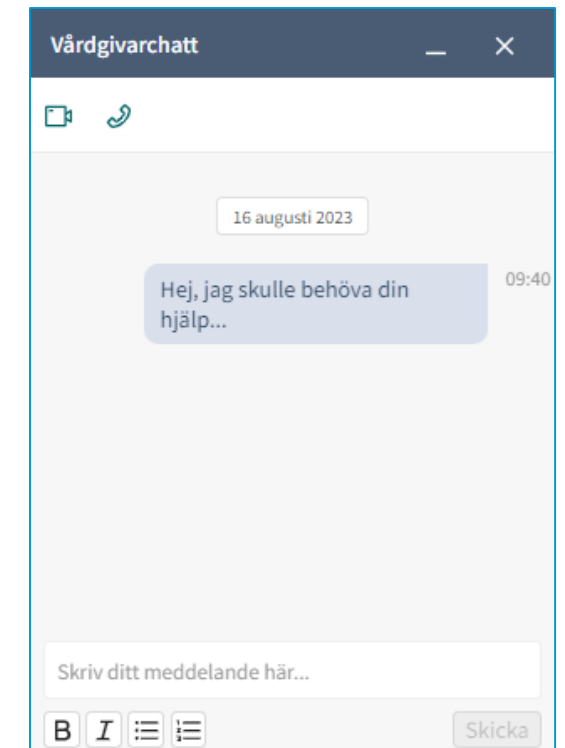
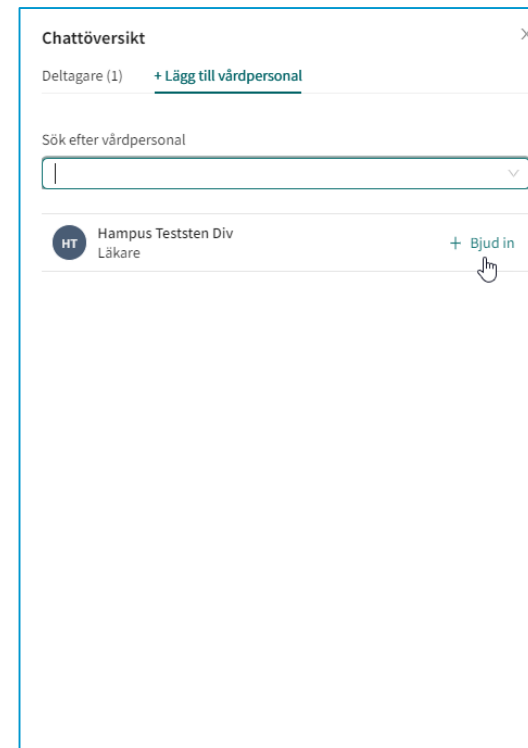
Roller:

- Vårdpersonal 1 (t.ex. sjuksköterska)
- Vårdpersonal 2 (t.ex. läkare)
- Patient

Utför du övningarna på egen hand, behöver du själv växla mellan rollerna.

Övning 9: Bjud in en kollega som gäst i besöket

- ❑ Skicka en bokningsbiljett för **Digitalt Dropin besök** till testpatienten.
- ❑ Ta emot och starta besöket med testpatienten.
- ❑ **Bjud in** vårdpersonal (någon av era testanvändare).
- ❑ Skriv i vårdgivarchatten till din kollega.



Övning 10: Delta i ett besök som gäst

- ❑ Gå till startsidan i Clinic24.
- ❑ Öppna besöket som du blivit inbjuden till.
- ❑ Svara din kollega i vårdgivarchatten.

The screenshot shows the Clinic24 interface. On the left is a sidebar with navigation options: 'Startsida', 'Vidimeringar', 'Digitala kollegor (1)', 'Hampus Teststen Div' (Läkare, Gävleborg, Testenhet Div), and 'Notifieringar'. The main area displays a table of patients with columns for 'Prio', 'Status', 'Namn', and 'Kontakorsak'. A patient named Mickis Andersson is highlighted, with a status of 'Synk' and a red notification icon. The interface includes search bars, filters for 'Mina aktuella' and 'Mina senaste', and buttons for 'Besök som gäst', 'Asynkrona', and 'Välj datum'.

Prio	Status	Namn	Kontakorsak
3	Synk	Mickis Andersson 19 370809-8466	Axelskada

The screenshot shows a chat window titled 'Vårdgivarchatt'. The chat history includes a date separator for '16 augusti 2023'. A message from 'Greger Testlund Div' at 09:40 says 'Hej, jag skulle behöva din hjälp...'. A response from 'GT' at 09:49 says 'Okej, berätta vad jag kan hjälpa dig med.' The chat interface includes icons for video and voice calls, a search bar, and a 'Skicka' button.

Övning 11: Avsluta det digitala besöket och starta asynkron fas

- Försätt besöket i asynkron fas för en dag.
- Avsluta besök.**
- Gå till startsidan i Clinic24.

Avsluta besök ×

Asynkron fas (dagar)

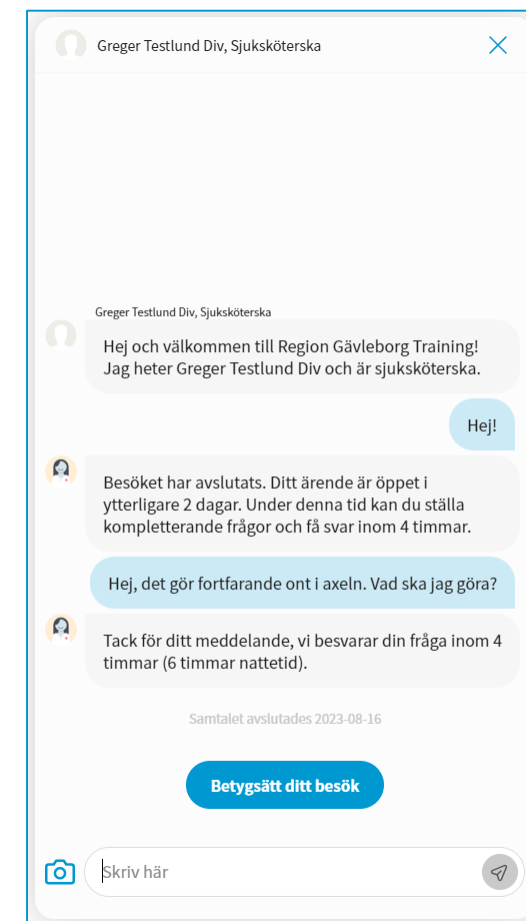
Ingen **1** 3 7 30 Annan

Meddelande ?

Avbryt Avsluta besök

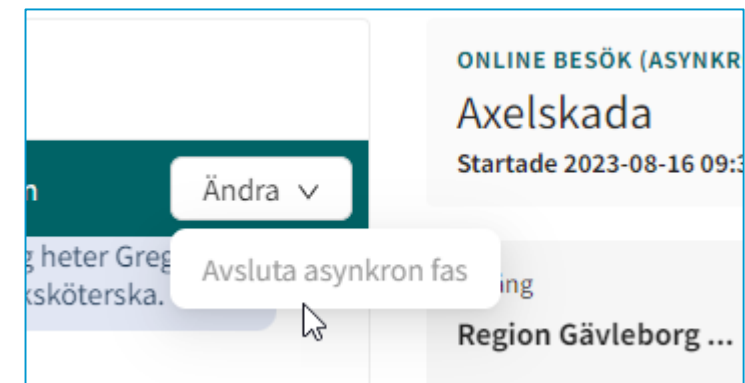
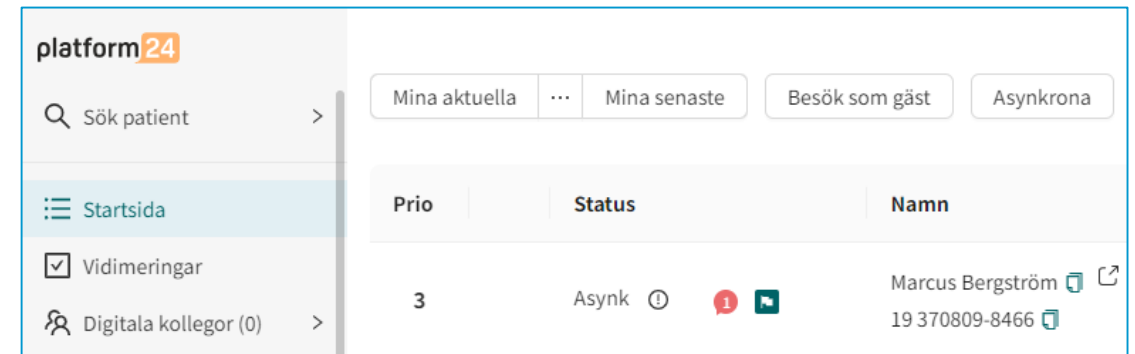
Övning 12: Skriv ett meddelande i chatten till vårdpersonalen

- Stäng pågående ärenden och gå till startsidan eller Mina ärenden i appen.
- Öppna ärendet där den asynkrona chatten finns.
- Skriv ett meddelande i chatten.



Övning 13: Svara på ett asynkront meddelande

- Gå till startsidan i Clinic24.
- Öppna ärendet som har ett nytt asynkront meddelande (röd pratbubbla).
- Svara på meddelandet.
- Avsluta asynkron fas** i förtid.



Information om övning 14-16

Dessa övningar utför du med fördel tillsammans med en kollega.

Roller:

- Vårdpersonal 1 (t.ex. sjuksköterska)
- Vårdpersonal 2 (t.ex. läkare)

Utför du övningarna på egen hand, behöver du själv växla mellan rollerna.

Övning 14: Lämna över ett besök till kollega

- Skicka en bokningsbiljett för **Digitalt Dropin besök** till testpatienten.
- Ta emot och starta besöket med testpatienten.
- Lämna över besöket till en kollega (någon av era testanvändare som är vårdpersonal).
- Sätt prioritet på ärendet
- Skriv ett meddelande till vårdpersonalen du överlämnar till.

Lämna över möte

Välj resurs

Gävleborg Testenhet Div, Läkare, Primärvård, Allmän, Hampus... x

Prioritet

6

Meddelande

Hej, lämnar över besöker efter överenskommelse tidigare...

Avbryt Slutför

Övning 15: Ta emot ett överlämnat ärende

- Gå till startsidan i Clinic24.
- Öppna ärendet som överlämnats till dig (den färgade pilsymbolen).
- Acceptera** överlämningen.
- Skriv något i vårdgivarchatten till kollegan som överlämnat besöket till dig.

6 Synk
Överlämning Anna Lindholm Axelskada
19 370809-8466

Överlämningen väntar på ditt godkännande

Hej, lämnar över besöker efter överenskommelse tidigare...

Neka Acceptera

FORMULÄR FRASER

Skriv ditt meddelande här...

Vårdgivarchatt

Mötesöverlämning föreslagen av Greger Testlund Div till vårdenhet Gävleborg Testenhet Div, roll Läkare , och vårdgivare Hampus Teststen Div. Meddelande: Hej, lämnar över besöker efter överenskommelse tidigare...

Mötesöverlämning accepterad av Hampus Teststen Div, Läkare. 09:48

Jag tar över från och med nu. 09:50

Skriv ditt meddelande här...

Skicka

Övning 16: Avsluta det digitala besöket

- Kontrollera bilagorna från besöket.
Obs! Du ska inte spara ned bilderna till externa system i denna övning.
- Välj att inte starta en asynkron fas.
- Avsluta besöket.

Avsluta besök ×

Kom ihåg att exportera bilagor till externa system

Jag har kontrollerat bilagorna 📎 Bilagor

Asynkron fas (dagar)

Ingen 1 3 7 30 Annan

Meddelande ?

Avbryt Avsluta besök

Information om övning 17-25

Dessa övningar utför du med fördel tillsammans med en kollega.

Roller:

- Vårdpersonal (t.ex. sjuksköterska)
- Patient

Utför du övningarna på egen hand, behöver du själv växla mellan rollerna.

Övning 17: Skicka enstaka formulär utanför besök

- Välj **Fristående formulär** som typ av bokningsbiljett.
- Ange titel på biljetten.
- Välj det formulär du vill skicka till testpatienten.
- Ange resurs.
- Ange giltighetstid för biljetten.
- Skicka till testpatienten.

Skapa ny biljett

Patient
Anna Lindholm (19370809-8466)

Ange titel på biljetten
Formulär fysisk aktivitet

Formulär
Formulär Fysisk aktivitet x

Vårdgivare
Region Gävleborg Training | Aktuell

Resurs ⓘ
Gävleborg Testenhet Div, Läkare, Primärvård, Allmän x

Giltig från ⓘ 2023-08-17 **Giltig t.o.m.** ⓘ 2023-08-24

Anamnes ⓘ Information till mottagande vårdpersonal

Information till patient ⓘ Visas för patient i bokningsbiljetten

← Tillbaka Skicka

Övning 18: Svara på formuläret

- ❑ Stäng eventuella pågående ärenden och gå till startsidan eller Mina ärenden i appen.
- ❑ Besvara formuläret.

1177 | Region Gävleborg | Min profil

Mitt nästa besök 2

Sara Jonasson
Formulär Fysisk aktivitet

Frågeformulär
Använd före 2023-08-25

[Se detaljer](#) [Besvara formulär](#)

Sara Jonasson, 86 år
Formulär Fysisk aktivitet

Föregående fråga

Chatbot

1. Hur mycket tid ägnade du den senaste veckan åt *fysisk träning* som fick dig att bli andfådd, t ex löpning, motionsgymnastik eller bollsport?
Markera det alternativ som passar in bäst på dig.

0 minuter / ingen tid

Mindre än 30 minuter

30 - 60 minuter (0,5 - 1 timme)

60 - 90 minuter (1 - 1,5 timmar)

90 - 120 minuter (1,5 - 2 timmar)

Mer än 120 minuter (2 timmar)

Välj ett alternativ

Övning 19: Läs patientens svar på det fristående formuläret

- Gå till **Vidimeringar** och leta reda på ärendet.
- Gå igenom informationen i vidimeringsposten.
- Vidimera posten när du bedömt informationen.

The screenshot displays the 'platform24' interface. On the left is a navigation sidebar with options like 'Sök patient', 'Startsida', 'Vidimeringar', and 'Digitala kollegor'. The main area is titled 'Vidimeringar' and shows a list of items. One item is selected: 'Sara Jonasson' (Patient ID: 19 370809-8466) with the status 'Intervju slutförd'. Below the list, a detailed view of the interview is shown. It includes patient information (Sara Jonasson, 19 370809-8466) and a section for a questionnaire titled 'Formulär Fysisk aktivitet post triage'. The questionnaire contains two questions about physical activity, with radio button options for different durations. At the bottom right, there are buttons for 'Tilldelas' and 'Vidimera'.

Övning 20: Se det besvarade, fristående formuläret under patientens “Alla besök”

- Sök efter testpatienten i Clinic24 och gå sedan in på testpatientens profil.
- Leta reda på det besvarade formuläret under **Alla besök**.
- Gå igenom svaren som testpatienten har skickat.

The screenshot shows the Clinic24 interface for a patient named Sara Jonasson. The patient's profile is displayed, including their name, age (86), and ID number (19370809-8466). The 'Alla besök' (All visits) tab is selected, showing a list of visits. The most recent visit is dated 2023-08-17 and includes a form titled 'Formulär Fysisk Aktivitet' (Physical Activity Form) with the sub-label 'INTERVJU'. A hand cursor is pointing at this form. Other visits listed include 'Axelskada' (Shoulder injury) and 'ONLINE BESÖK (AVSLUTAD)' (Online visit - completed) from Hampus Teststen Div, Gävleborg Testenhet Div.

Övning 21: Skicka upprepande formulär utanför besök

- Sök efter testpatienten i Clinic24 och gå sedan in på testpatientens profil.
- Skapa ett + **Nytt upprepande formulär.**
- Välj **Typ** av formulär.
- Ange under vilken tidsperiod testpatienten ska få formulär skickad till sig.
- Ange med vilken **Frekvens** formuläret ska skickas till testpatienten.
- Skapa** formuläret.

Sara Jonasson
86 år, 19370809-8466

Patientinfo Biljetter Formulär

Nytt upprepande formulär

Typ
Skattningsformulär Blodtr...

Startdatum: 2023-08-17 Slutdatum: 2023-11-17

Frekvens
 Dagar Svara fritt

1 3 **7** 31 180 Övrig

Avbryt Skapa

+ Nytt upprepande formulär

Övning 22: Besvara det upprepande formuläret

- Stäng eventuella pågående ärenden och gå till startsidan eller Mina ärenden i appen.
- Öppna ärendet med det upprepande formuläret och besvara frågorna.
- Skicka in formuläret.



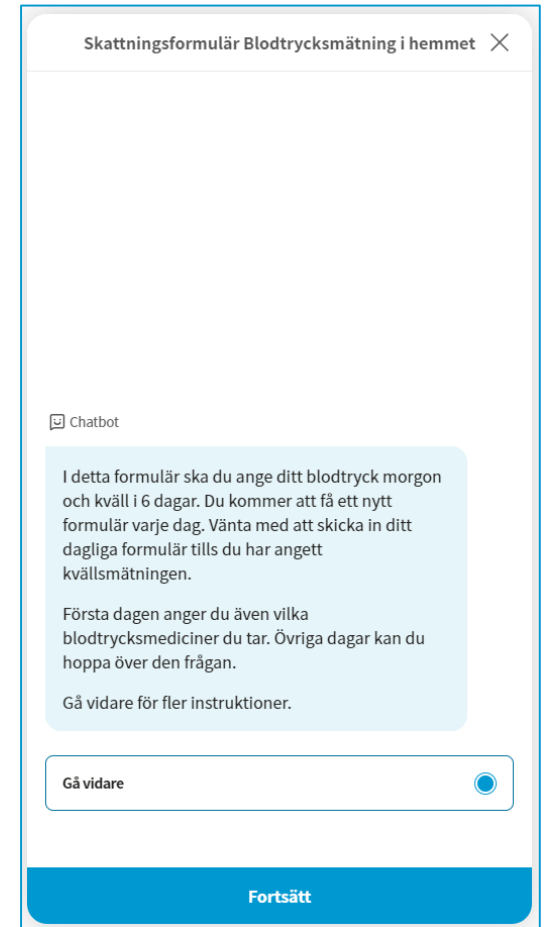
1177 |  Region Gävleborg Min profil

Mitt nästa besök 2

Gustaf Lindqvist
Skattningsformulär Blodtrycksmätning i hemmet

Återkommande frågeformulär
Svara senast 2023-08-18 00:00

[Se detaljer](#)



Skattningsformulär Blodtrycksmätning i hemmet ×

Chatbot

I detta formulär ska du ange ditt blodtryck morgon och kväll i 6 dagar. Du kommer att få ett nytt formulär varje dag. Vänta med att skicka in ditt dagliga formulär tills du har angett kvällsmätningen.

Första dagen anger du även vilka blodtrycksmediciner du tar. Övriga dagar kan du hoppa över den frågan.

Gå vidare för fler instruktioner.

Övning 23: Läs patientens svar på det upprepande formuläret

- Gå till **Vidimeringar** och leta reda på ärendet.
- Gå igenom informationen i vidimeringsposten.
- Vidimera** posten när du bedömt informationen.

The screenshot shows the 'platform24' interface. On the left is a navigation menu with 'Vidimeringar' selected. The main area displays a list of 'Vidimeringar' with columns for Patient, Prio, Innehåll, Tilldelat, and Roll. One entry is highlighted: Sara Jonasson, 19 370809-8466, with the content 'Intervju slutford' and role 'Läkare'. Below the list, a status message says 'Senast uppdaterad några sekunder sedan'. On the right, a detailed view of the 'Intervju slutford' is shown. It includes patient information (Sara Jonasson, 19 370809-8466), a telephone number, and the reason for the form: 'Formulär Fysisk aktivitet'. The form content is visible, showing two questions about physical activity. The first question asks about frequency of physical training, and the second asks about daily activities. At the bottom right, there are buttons for 'Tilldelas' and 'Vidimera'.

Övning 24: Se besvarade upprepande formulär i patientens profil

- ❑ Sök efter testpatienten i Clinic24 och gå sedan in på testpatientens profil.
- ❑ Läs patientens svar på formulären under **Formulär.**

GL Gustaf Lindqvist
86 år, 19370809-8466

Patientinfo Biljetter **Formulär** Mätvärden Alla besök Nytt

Upprepade frågeformulär

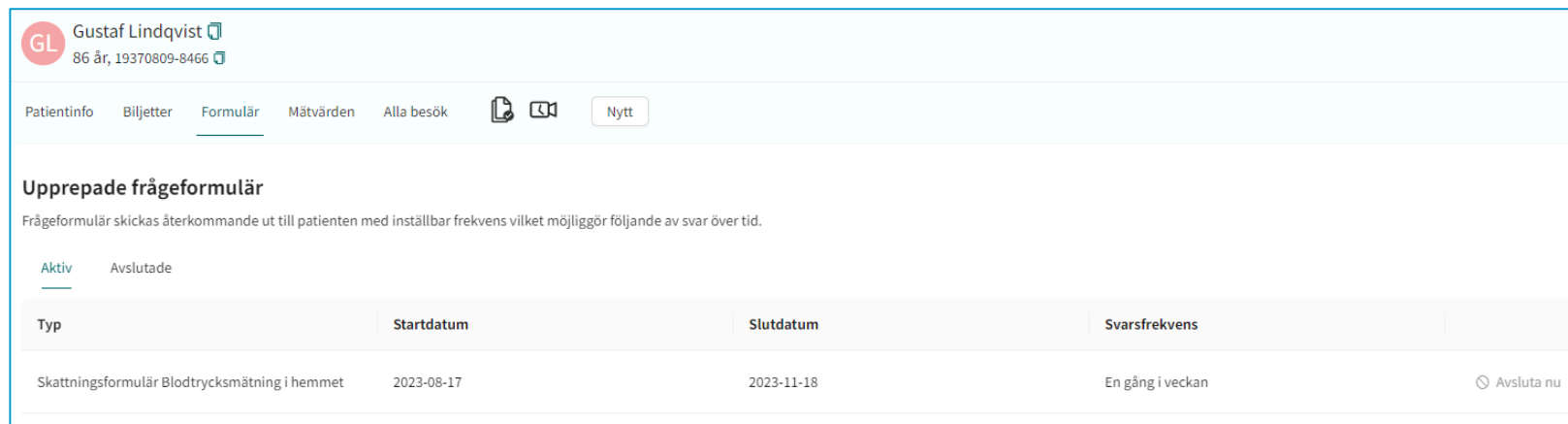
Frågeformulär skickas återkommande ut till patienten med inställbar frekvens vilket möjliggör följande av svar över tid.

Aktiv Avslutade



Typ	Startdatum	Slutdatum
Skattningsformulär Blodtrycksmätning i hemmet	2023-08-17	2023-11-18

Övning 25: Avsluta det upprepande formuläret i förtid

- Välj **Avsluta nu** för det formulär du skapade tidigare.




GL Gustaf Lindqvist
86 år, 19370809-8466

Patientinfo Biljetter **Formulär** Mätvärden Alla besök  

Upprepade frågeformulär

Frågeformulär skickas återkommande ut till patienten med inställbar frekvens vilket möjliggör följande av svar över tid.

Aktiv Avslutade

Typ	Startdatum	Slutdatum	Svarsfrekvens	
Skattningsformulär Blodtrycksmätning i hemmet	2023-08-17	2023-11-18	En gång i veckan	 Avsluta nu

Information om övning 26-29

Dessa övningar utför du med fördel tillsammans med en kollega.

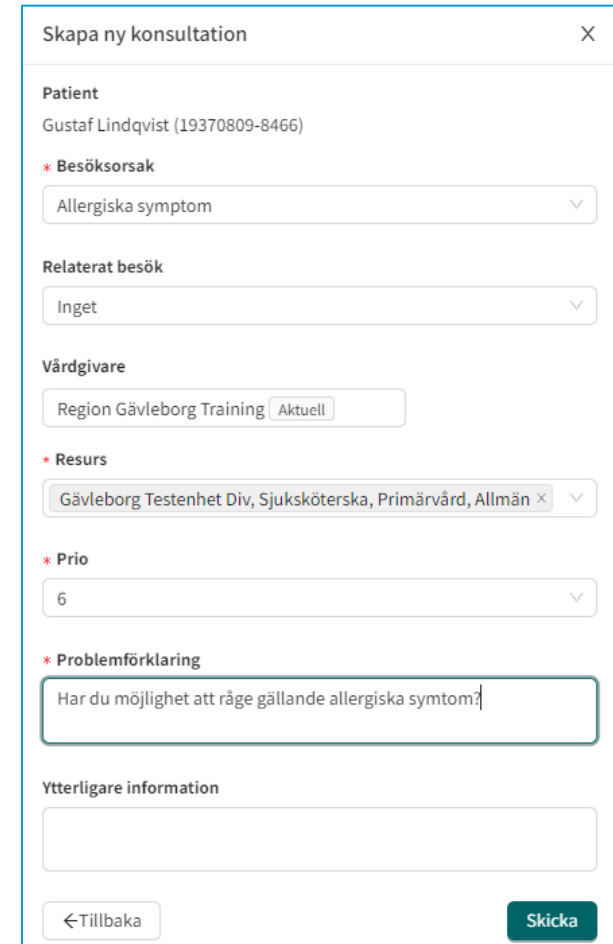
Roller:

- Vårdpersonal 1 (t.ex. sjuksköterska)
- Vårdpersonal 2 (t.ex. läkare)

Utför du övningarna på egen hand, behöver du själv växla mellan rollerna.

Övning 26: Skapa en digital konsultation

- Skapa en konsultation via ett besök eller genom att söka efter patienten i Clinic24 och där välja **Nytt > Skapa konsultation**
- Ange **Besöksorsak**.
- Välj **Relaterat besök** om möjligt.
- Välj **Resurs** som förfrågan ska skickas till.
- Välj vilken **Prio** ärendet har.
- Skriv en **Problemförklaring** till din kollega.
- Skicka** konsultationen.



Skapa ny konsultation

Patient
Gustaf Lindqvist (19370809-8466)

* Besöksorsak
Allergiska symptom

Relaterat besök
Inget

Vårdgivare
Region Gävleborg Training Aktuell

* Resurs
Gävleborg Testenhet Div, Sjuksköterska, Primärvård, Allmän

* Prio
6






* Problemförklaring
Har du möjlighet att råge gällande allergiska symptom?



Ytterligare information


← Tillbaka Skicka

Övning 27: Ta emot och starta digital konsultation


- Gå till startsidan i Clinic24.
- Öppna ärendet som är markerat med ny konsultation.
- Välj **Ta emot konsultation**.
- Läs på om ärendet och patienten.
- Välj sedan att **Starta konsultation**.
- Skriv ett meddelande i chatten till kollegan som konsulterat dig.



6 Ny  Konsultation  Gustaf Lindqvist  
19 370809-8466  Allergiska symptom


 Patienten kan inte se denna chat


17 augusti 2023


 **Konsultation**
Du har mottagit en konsultationsförfrågan






  Pågående konsultation mellan Hampus Teststen Div och dig

17 augusti 2023

Hampus Teststen Div  Har du möjlighet att råge gällande allergiska symptom? 14:59

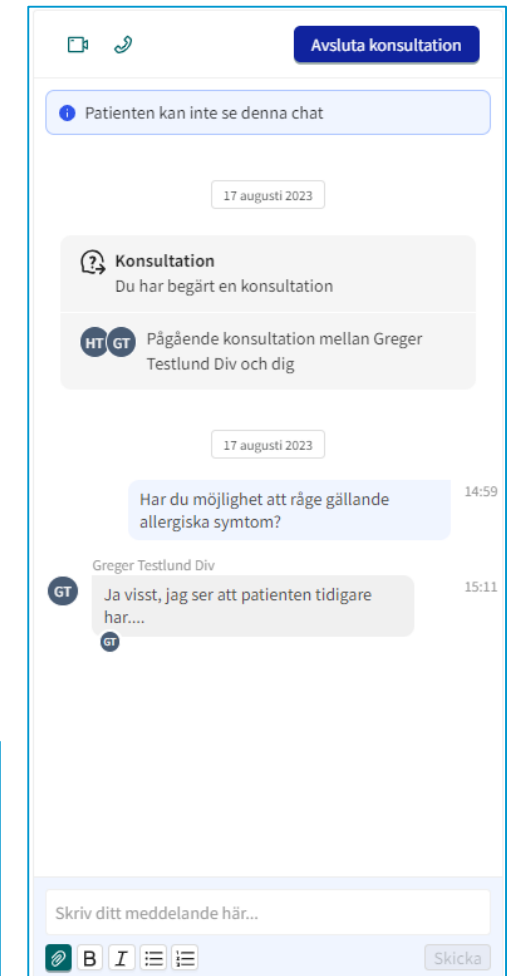
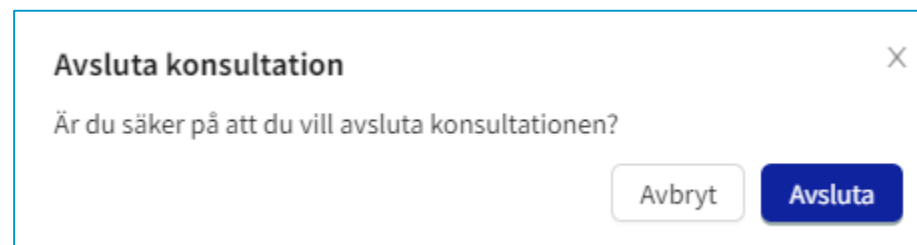
 Ja visst, jag ser att patienten tidigare har... 15:11

Skriv ditt meddelande här...  Skicka

 **B**    

Övning 28: Genomför den digitala konsultationen

- Skicka en bild i chatten.
- Skicka ett dokument i chatten.
- Starta videosamtal med varandra.
- Avsluta konsultationen när ni känner er färdiga.





Övning 29: Logga ut från Clinic24

- Kontrollera att du inte har några **pågående besök** innan du avslutar ditt skift.

Avsluta skift ✕

Hur var ditt arbetspass?

 Missnöjd

 Nöjd

Mina pågående ⚠️ 27 Digitala kollegor ✓ 1