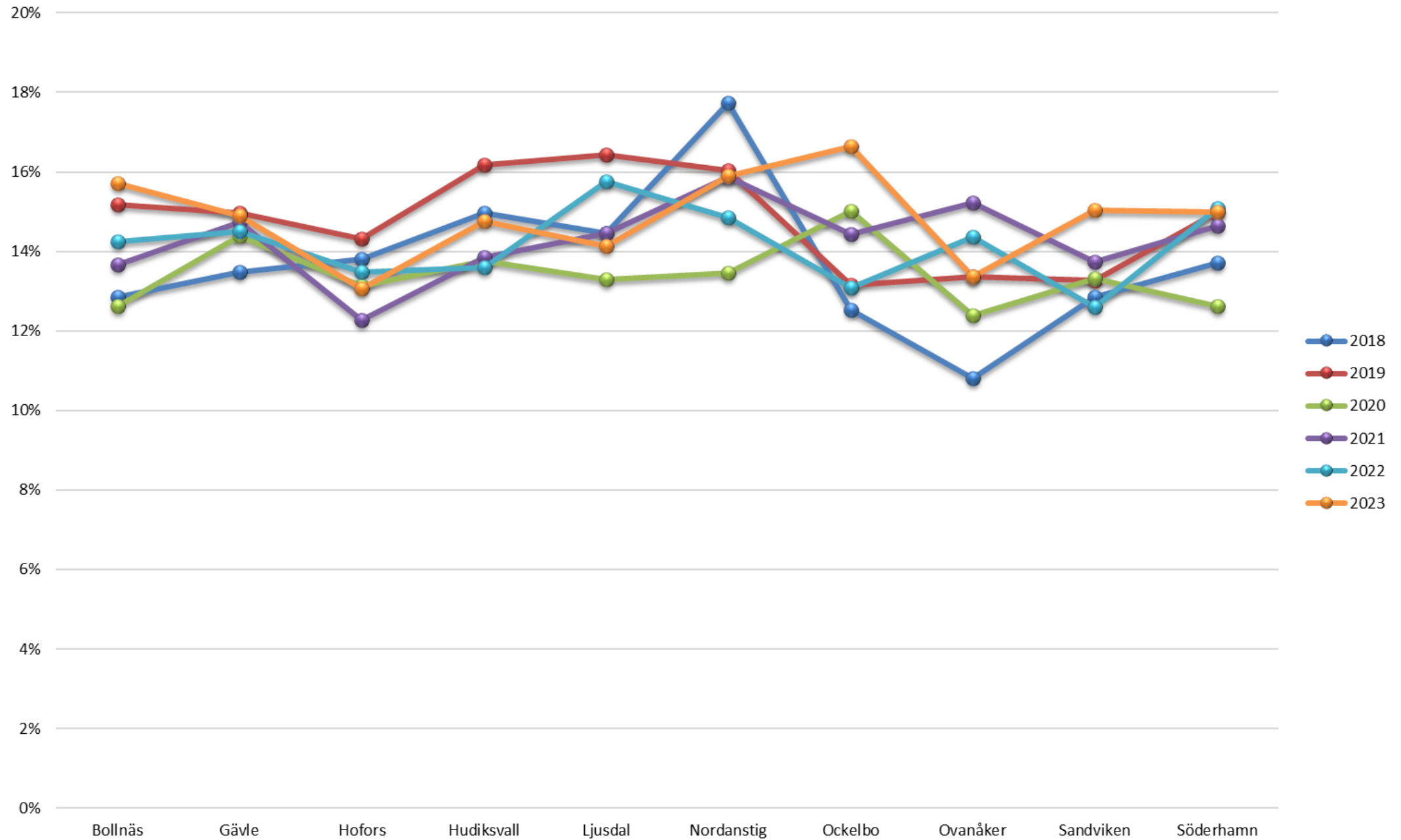
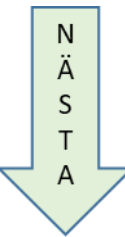


Andelen återinskrivna totalt för regionen per kommun, 2023 helår



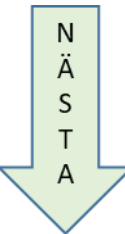
Totalt Regionen

Organisation	Antal inskrivningar	Återinskrivning 1-30	Andel återinskrivningar av totalt antal utskrivningar
2023-01	3187	453	15 %
2023-02	2903	411	14 %
2023-03	3193	445	14 %
2023-04	2935	396	14 %
2023-05	3245	449	14 %
2023-06	2994	462	15 %
2023-07	2765	447	16 %
2023-08	2927	433	15 %
2023-09	3106	441	14 %
2023-10	3222	481	15 %
2023-11	3133	509	16 %
2023-12	3104	531	17 %



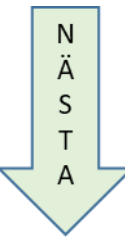
Bollnäs

Organisation	Antal inskrivningar	Återinskrivning 1-30	Andel återinskrivningar av totalt antal utskrivningar
2023-01	299	34	12 %
2023-02	286	44	15 %
2023-03	304	46	15 %
2023-04	259	37	14 %
2023-05	293	41	14 %
2023-06	299	38	13 %
2023-07	247	47	19 %
2023-08	277	49	18 %
2023-09	330	48	15 %
2023-10	322	59	19 %
2023-11	348	57	16 %
2023-12	286	57	19 %



Gävle

Organisation	Antal inskrivningar	Återinskrivning 1-30	Andel återinskrivningar av totalt antal utskrivningar
2023-01	1116	162	15 %
2023-02	1003	146	14 %
2023-03	1076	164	15 %
2023-04	1011	141	14 %
2023-05	1109	149	14 %
2023-06	1005	149	15 %
2023-07	928	135	15 %
2023-08	1065	164	16 %
2023-09	1079	173	16 %
2023-10	1091	154	14 %
2023-11	1068	161	15 %
2023-12	1077	182	17 %

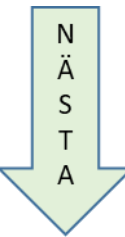


Hofors

Organisation	Antal inskrivningar	Återinskrivning 1-30	Andel återinskrivningar av totalt antal utskrivningar
2023-01	98	14	15 %
2023-02	111	21	19 %
2023-03	102	11	10 %
2023-04	108	8	7 %
2023-05	103	9	9 %
2023-06	111	12	11 %
2023-07	88	16	18 %
2023-08	109	14	13 %
2023-09	97	10	11 %
2023-10	98	11	11 %
2023-11	95	15	15 %
2023-12	106	20	19 %

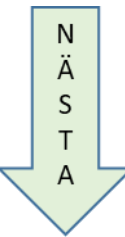
Hudiksvall

Organisation	Antal inskrivningar	Återinskrivning 1-30	Andel återinskrivningar av totalt antal utskrivningar
2023-01	459	76	17 %
2023-02	406	63	15 %
2023-03	442	49	11 %
2023-04	423	64	15 %
2023-05	426	71	17 %
2023-06	429	79	18 %
2023-07	390	55	14 %
2023-08	421	51	12 %
2023-09	402	43	11 %
2023-10	433	55	13 %
2023-11	434	81	19 %
2023-12	432	64	15 %



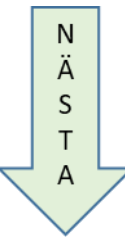
Ljusdal

Organisation	Antal inskrivningar	Återinskrivning 1-30	Andel återinskrivningar av totalt antal utskrivningar
2023-01	214	27	14 %
2023-02	196	22	11 %
2023-03	216	34	15 %
2023-04	185	20	11 %
2023-05	208	22	11 %
2023-06	193	28	14 %
2023-07	216	32	16 %
2023-08	200	31	15 %
2023-09	198	23	11 %
2023-10	197	32	17 %
2023-11	171	26	15 %
2023-12	191	38	20 %



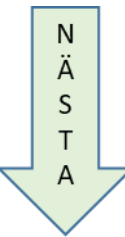
Nordanstig

Organisation	Antal inskrivningar	Återinskrivning 1-30	Andel återinskrivningar av totalt antal utskrivningar
2023-01	101	10	10 %
2023-02	93	14	15 %
2023-03	121	23	19 %
2023-04	97	12	13 %
2023-05	114	18	16 %
2023-06	94	18	18 %
2023-07	100	25	26 %
2023-08	76	8	10 %
2023-09	100	17	18 %
2023-10	130	19	15 %
2023-11	114	15	12 %
2023-12	117	22	18 %



Ockelbo

Organisation	Antal inskrivningar	Återinskrivning 1-30	Andel återinskrivningar av totalt antal utskrivningar
2023-01	80	8	10 %
2023-02	61	9	16 %
2023-03	67	6	8 %
2023-04	73	16	23 %
2023-05	85	13	16 %
2023-06	52	7	12 %
2023-07	57	5	10 %
2023-08	65	14	22 %
2023-09	77	19	24 %
2023-10	73	11	16 %
2023-11	68	15	21 %
2023-12	69	14	21 %



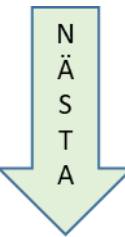
Ovanåker

Organisation	Antal inskrivningar	Återinskrivning 1-30	Andel återinskrivningar av totalt antal utskrivningar
2023-01	119	21	18 %
2023-02	107	12	11 %
2023-03	132	14	11 %
2023-04	141	17	11 %
2023-05	161	27	18 %
2023-06	121	16	13 %
2023-07	119	18	15 %
2023-08	134	13	9 %
2023-09	141	18	13 %
2023-10	125	13	10 %
2023-11	148	26	18 %
2023-12	122	16	13 %



Sandviken

Organisation	Antal inskrivningar	Återinskrivning 1-30	Andel återinskrivningar av totalt antal utskrivningar
2023-01	429	61	14 %
2023-02	399	53	13 %
2023-03	442	61	14 %
2023-04	384	50	14 %
2023-05	440	59	14 %
2023-06	396	61	15 %
2023-07	384	68	17 %
2023-08	359	53	15 %
2023-09	410	48	11 %
2023-10	454	77	18 %
2023-11	411	74	17 %
2023-12	433	76	18 %



Söderhamn

Organisation	Antal inskrivningar	Återinskrivning 1-30	Andel återinskrivningar av totalt antal utskrivningar
2023-01	272	40	15 %
2023-02	241	27	11 %
2023-03	291	37	13 %
2023-04	254	31	12 %
2023-05	306	40	13 %
2023-06	294	54	18 %
2023-07	236	46	19 %
2023-08	221	36	17 %
2023-09	272	42	16 %
2023-10	299	50	17 %
2023-11	276	39	14 %
2023-12	271	42	16 %