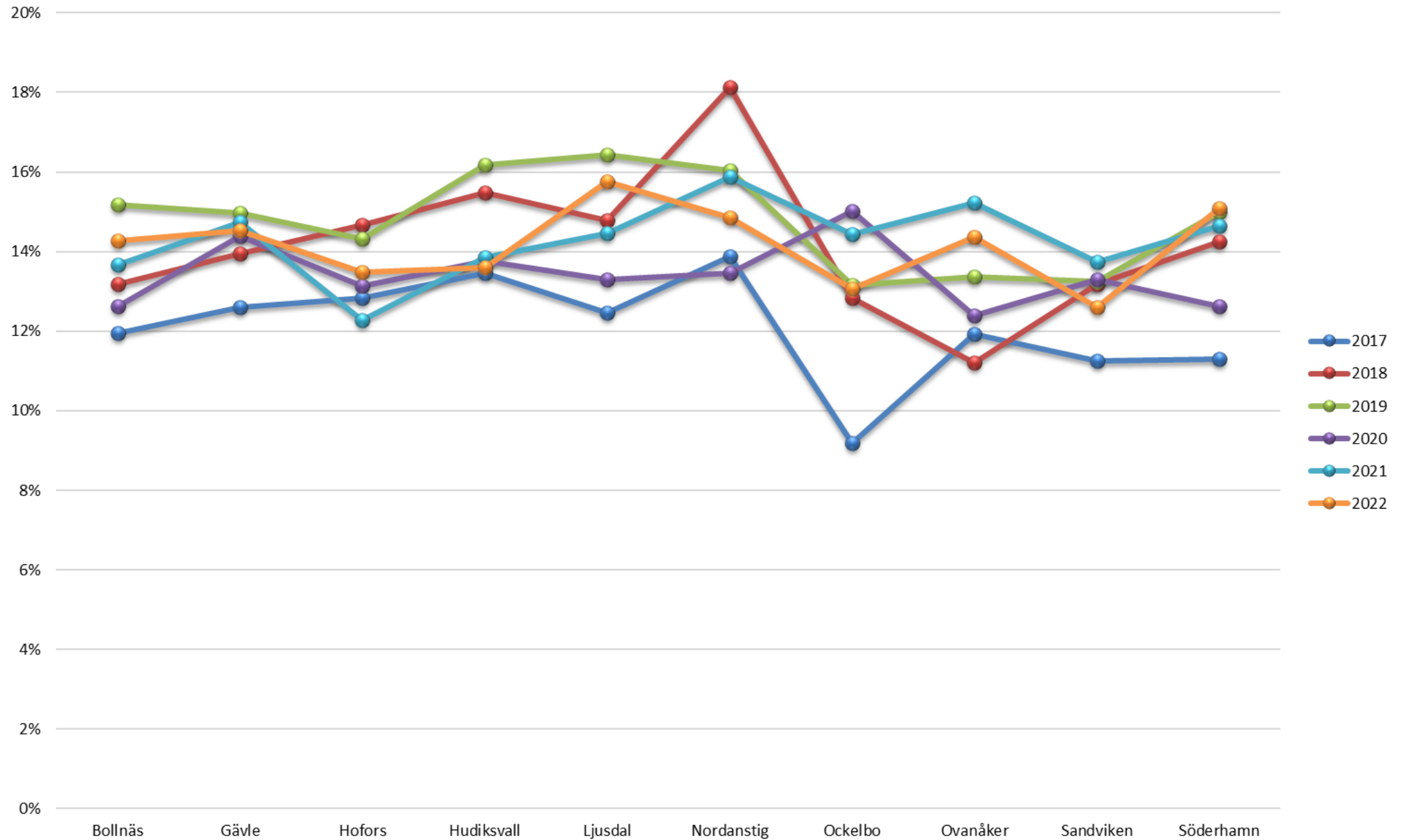
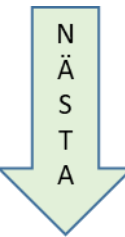


Andelen återinskrivna totalt för regionen per kommun , helår



Totalt Regionen

Organisation	Antal inskrivningar	Återinskrivning 1-30	Andel återinskrivningar av totalt antal utskrivningar
2022-01	2997	420	14 %
2022-02	2889	358	12 %
2022-03	3242	472	15 %
2022-04	2940	426	14 %
2022-05	3253	467	15 %
2022-06	2970	416	14 %
2022-07	2734	450	16 %
2022-08	2947	441	15 %
2022-09	2998	404	13 %
2022-10	3109	411	14 %
2022-11	3065	436	14 %
2022-12	3089	444	14 %



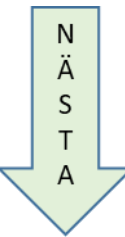
Bollnäs

Organisation	Antal inskrivningar	Återinskrivning 1-30	Andel återinskrivningar av totalt antal utskrivningar
2022-01	265	35	13 %
2022-02	266	34	13 %
2022-03	329	50	15 %
2022-04	330	41	13 %
2022-05	357	57	16 %
2022-06	298	56	18 %
2022-07	232	38	16 %
2022-08	311	48	16 %
2022-09	283	36	12 %
2022-10	284	35	12 %
2022-11	319	41	13 %
2022-12	299	41	13 %



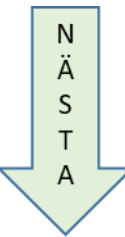
Gävle

Organisation	Antal inskrivningar	Återinskrivning 1-30	Andel återinskrivningar av totalt antal utskrivningar
2022-01	972	141	15 %
2022-02	946	110	12 %
2022-03	1087	149	14 %
2022-04	991	143	14 %
2022-05	1089	159	15 %
2022-06	1057	147	14 %
2022-07	993	182	18 %
2022-08	1011	147	14 %
2022-09	1066	159	15 %
2022-10	1106	159	15 %
2022-11	1061	162	15 %
2022-12	1066	150	14 %



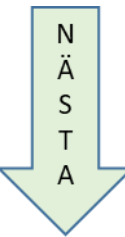
Hofors

Organisation	Antal inskrivningar	Återinskrivning 1-30	Andel återinskrivningar av totalt antal utskrivningar
2022-01	82	8	9 %
2022-02	98	5	5 %
2022-03	99	16	16 %
2022-04	88	14	17 %
2022-05	95	17	17 %
2022-06	95	17	18 %
2022-07	76	18	23 %
2022-08	103	13	13 %
2022-09	99	13	14 %
2022-10	125	9	7 %
2022-11	109	18	17 %
2022-12	119	12	10 %



Hudiksvall

Organisation	Antal inskrivningar	Återinskrivning 1-30	Andel återinskrivningar av totalt antal utskrivningar
2022-01	406	60	15 %
2022-02	343	52	14 %
2022-03	458	57	13 %
2022-04	387	56	14 %
2022-05	405	51	13 %
2022-06	351	39	11 %
2022-07	326	54	17 %
2022-08	393	50	13 %
2022-09	360	41	11 %
2022-10	430	60	15 %
2022-11	371	57	15 %
2022-12	414	53	13 %

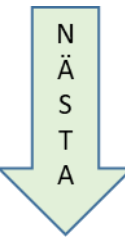


Ljusdal

Organisation	Antal inskrivningar	Återinskrivning 1-30	Andel återinskrivningar av totalt antal utskrivningar
2022-01	226	40	18 %
2022-02	236	40	17 %
2022-03	226	41	18 %
2022-04	202	35	17 %
2022-05	234	32	14 %
2022-06	205	35	17 %
2022-07	208	28	14 %
2022-08	195	38	20 %
2022-09	197	24	11 %
2022-10	182	24	14 %
2022-11	220	26	12 %
2022-12	188	36	19 %

Nordanstig

Organisation	Antal inskrivningar	Återinskrivning 1-30	Andel återinskrivningar av totalt antal utskrivningar
2022-01	120	22	18 %
2022-02	112	12	12 %
2022-03	115	24	21 %
2022-04	97	16	15 %
2022-05	136	21	17 %
2022-06	108	14	13 %
2022-07	103	17	17 %
2022-08	92	15	15 %
2022-09	92	8	9 %
2022-10	87	13	16 %
2022-11	125	16	13 %
2022-12	104	13	13 %



Ockelbo

Organisation	Antal inskrivningar	Återinskrivning 1-30	Andel återinskrivningar av totalt antal utskrivningar
2022-01	68	11	20 %
2022-02	60	4	6 %
2022-03	68	8	12 %
2022-04	55	5	8 %
2022-05	62	9	14 %
2022-06	63	3	5 %
2022-07	53	9	15 %
2022-08	65	16	29 %
2022-09	56	8	13 %
2022-10	60	8	14 %
2022-11	68	9	13 %
2022-12	67	7	10 %

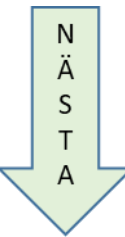
Ovanåker

Organisation	Antal inskrivningar	Återinskrivning 1-30	Andel återinskrivningar av totalt antal utskrivningar
2022-01	131	17	13 %
2022-02	110	14	13 %
2022-03	125	19	15 %
2022-04	93	13	14 %
2022-05	124	13	11 %
2022-06	121	19	16 %
2022-07	107	16	15 %
2022-08	132	24	19 %
2022-09	112	15	13 %
2022-10	145	22	15 %
2022-11	142	14	10 %
2022-12	131	25	19 %



Sandviken

Organisation	Antal inskrivningar	Återinskrivning 1-30	Andel återinskrivningar av totalt antal utskrivningar
2022-01	428	44	11 %
2022-02	423	55	13 %
2022-03	433	52	12 %
2022-04	427	61	14 %
2022-05	435	52	12 %
2022-06	396	53	13 %
2022-07	374	54	15 %
2022-08	358	52	14 %
2022-09	414	48	12 %
2022-10	420	40	10 %
2022-11	373	44	12 %
2022-12	427	62	14 %



Söderhamn

Organisation	Antal inskrivningar	Återinskrivning 1-30	Andel återinskrivningar av totalt antal utskrivningar
2022-01	299	42	15 %
2022-02	295	32	11 %
2022-03	302	56	19 %
2022-04	270	42	15 %
2022-05	316	56	18 %
2022-06	276	33	11 %
2022-07	262	34	13 %
2022-08	287	38	13 %
2022-09	319	52	16 %
2022-10	270	41	15 %
2022-11	277	49	18 %
2022-12	274	45	16 %