

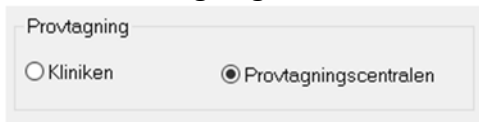
Beställning av prover

Provtagning med etikettfrihet

Alla prover som går att beställa via Melior/Svarsdatabasen och där inte den egna enheten ska ta proverna ska digitalt flöde gälla.

Melior – prover som ska ordineras en gång

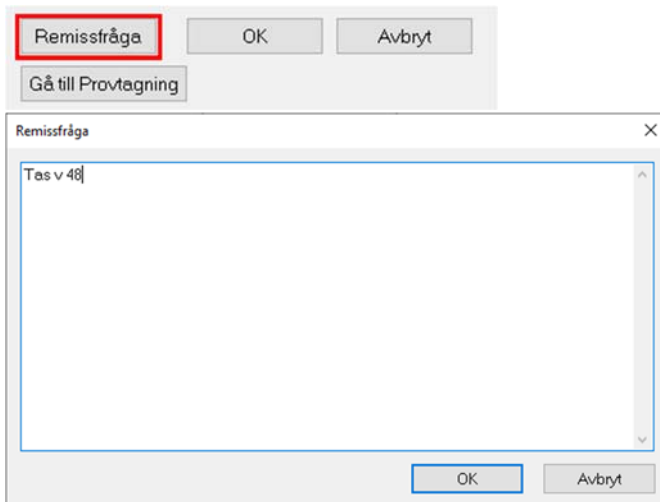
1. Ordinera de prover som behövs i Lab ord och klicka på **OK**
2. Bocka i **Provtagningscentralen**



Provtagning

Kliniken Provtagningscentralen

3. Obligatoriskt – klicka på **Remissfråga** och skriv in när proverna ska tas t ex specifikt datum, vecka eller senast månad och klicka på **OK**



Remissfråga

OK Avbryt

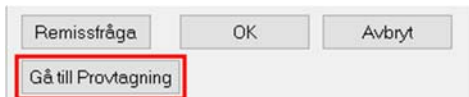
Gå till Provtagning

Remissfråga

Tes v 40

OK Avbryt

4. Klicka på **Gå till provtagning**



Remissfråga

OK Avbryt

Gå till Provtagning

5. Klicka på **Sänd remiss**



19 121212-1212 TOLVANSSON TOLVAN 2022-10-26 16:40:02 41827706 Klinika... Klar att sända PTC mbf

45 434343-4343 TOLVANSSON TOLVAN 2022-10-26 16:45:00 41827706 Klinika... Klar att sända PTC mbf

Provtagningstid

Markera alla Ta bort remiss Ombokning Sentycke Skriv ut etiketter Skriv ut remiss Remissfråga Smita **Sänd remiss**

Dokumentnamn:

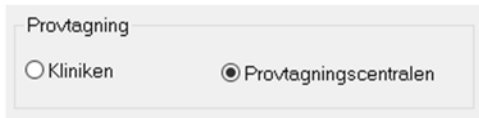
Dokument ID:

Giltigt t.o.m.:

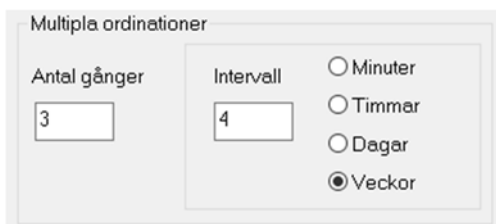
Revisionsnr:

Prover som ska ordineras vid flera tillfällen – seriebokning

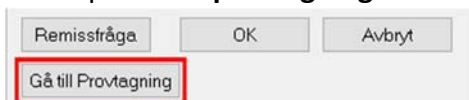
1. Ordinera de prover som i Lab ord och klicka på OK
2. Bocka i **Provtagningscentralen**



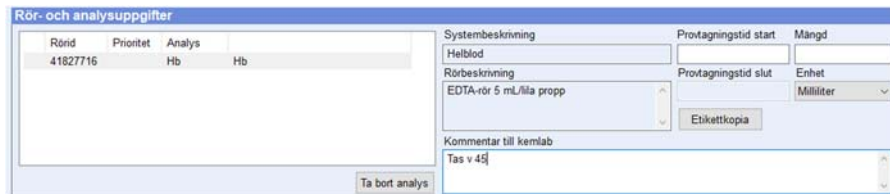
3. I rutan för Multipla ordinationer anger du antal gånger provet skall tas samt med vilket intervall



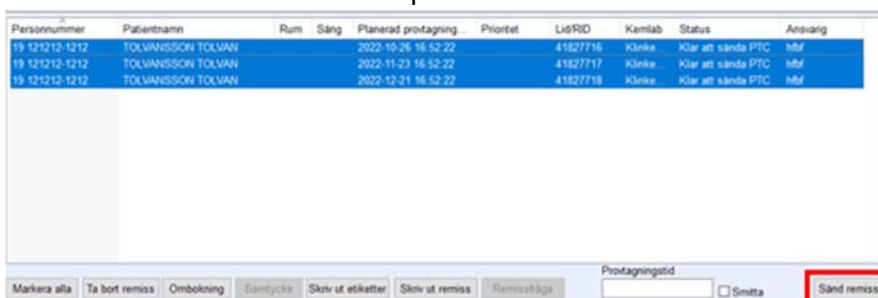
4. Klicka på **Gå till provtagning**



5. Markera en av analyserna i remissen för att aktivera rutan för **kommentar till kemlab**.
Skriv in när proverna ska tas för just denna remiss och upprepa för alla remisser du skapat



6. Markera remisserna och klicka på **Sänd remiss**



Personnummer	Patientnamn	Rum	Säng	Planerad provtagning	Prioritet	LidRID	Kemlab	Status	Ansvarig
19 121212-1212	TOLVANSSON TOLVAN			2022-10-26 16:52:22		41827716	Klinke	Klar att sända PTC	hbf
19 121212-1212	TOLVANSSON TOLVAN			2022-11-23 16:52:22		41827717	Klinke	Klar att sända PTC	hbf
19 121212-1212	TOLVANSSON TOLVAN			2022-12-21 16:52:22		41827718	Klinke	Klar att sända PTC	hbf

Dokumentnamn:

Dokument ID:

Giltigt t.o.m.:

Revisionsnr:

Svarsdatabasen

1. Välj de prover som ska tas och klicka på **Lägg till**
2. Bocka i rutan för **Prov tas på annan enhet**

 Prov tas på annan enhet

3. Obligatoriskt – skriv in när proverna ska tas t ex specifikt datum, vecka eller senast månad i rutan **Frågeställning/Anamnes/Kommentar**

Frågeställning/ Anamnes/ Kommentar


Tas v 49

4. Klicka på **Beställ och avsluta**
5. Klicka på **Signera beställningar...**
6. Etiketter skrivs ut automatiskt och ska slängas
7. Vid seriebokning skapas en ny beställning per provtagningstillfälle

Provtagning där vi inte kan använda etikettfrihet

1. Ordinera prover som behövs via pappersremiss och enligt ovan gällande Melior/Svarsdatabasen.
2. Skriv ut alla etiketter och bifoga dessa tillsammans med pappersremiss.
3. Alla provtagningsremisser och brevkallelse ska skickas hem till patienten per post

Hemsjukvård

- Det finns specifika kallelser för patienter med hemsjukvård och för att kommunen ska kunna utföra provtagningen så måste etiketter skickas hem till patienten tillsammans med kallelsen.
 - För att se om patienten har hemsjukvård – i Elvis under meddelande  står information om hemsjukvård. Det pågår ett arbete med att optimera flödet.
- Om hemsjukvården behöver nya etiketter så sker detta via primärvården. Dessa skrivs ut via LabCenter och skriv ut *etikett utan datum* via menyvalet "etiketter".

Tänk på:

- Att vid beställning av prover ska det alltid anges information om när provtagning förväntas ske, se instruktioner för Melior och Svarsdatabasen ovan.
- Att när prover beställs via Melior/Svarsdatabasen så ska inga etiketter skickas hem till patienten. Detta skapar enbart problem för de som jobbar med provtagning samt skapar oreda för våra patienter.
- Att vi inte kan använda etikettfrihet när:
 - Prover beställs via pappersremiss

Dokumentnamn:

Dokument ID:

Giltigt t.o.m.:

Revisionsnr:

- Prover beställs kombinerat med pappersremiss och via Melior/Svarsdatabasen, provtagningsbeställningen ska hållas ihop
 - Det pågår ett arbete för att kunna beställa Uppsalas analyser digitalt via våra system.
 - Patienten har hemsjukvård
 - Patienten bor utanför Region Gävleborg
- Att om patienten uteblir från ett besök och där provtagning skulle ha skett – nya prover ska beställas i samband med ny besöksbokning