

Frågeområde Sociala relationer

Nationella folkhälsoenkäten HLV 2022 Gävleborg

Frågeområdet sociala relationer innehåller flera olika indikatorer på sociala relationer: tillit till andra, delaktighet i samhället, utsatthet för kränkande bemötande, rädsla för att gå ut ensam samt tillgång till emotionellt och praktiskt stöd.

Värdena för olika indikatorer inom frågeområdet sociala relationer bland kvinnor och män i länet varierar något mellan de olika diagrammen. I tidsserierna inkluderas endast befolkningen 16-84 år, för att möjliggöra jämförelsen bakåt i tiden. I 2022 års undersökning har även befolkningen 85+ inkluderats, och de finns med i jämförelsetalen mellan kommunen. Spridningsdiagrammen visar åldersstandardiserade värden.

Andelen som har ett lågt socialt deltagande har ökat kraftigt sedan den senaste mätningen, 2018. Det är med stor sannolikhet ett resultat av pandemin. 35 procent av länets befolkning har ett lågt socialt deltagande, det vill säga de deltar endast i begränsad utsträckning i aktiviteter som biobesök, kulturella evenemang, sportevenemang, besök i kyrka eller andra religiösa sammankomster, privata sammankomster m.m. Socialt deltagande inkluderar även sammankomster online, t.ex. inlägg i sociala medier och onlinespel.

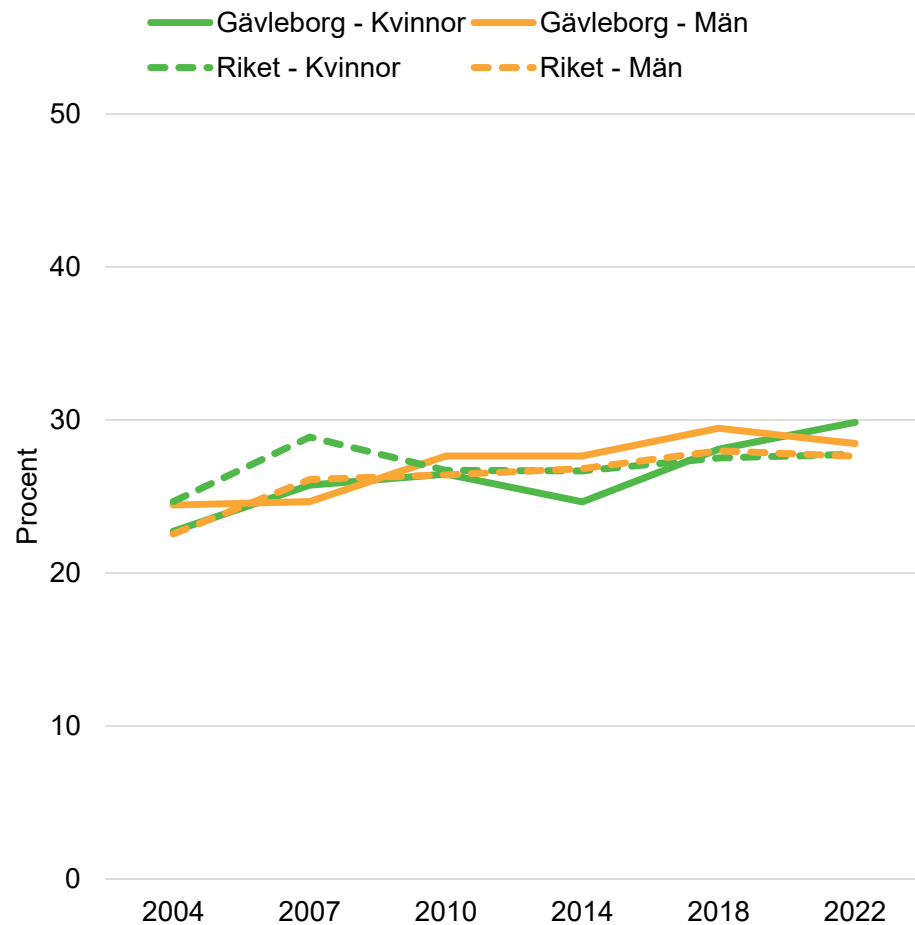
Det sociala deltagandet är särskilt lågt bland äldre, även det en trolig effekt av pandemin. Dock anger unga i lika hög grad att de känner sig besvärade av ensamhet och isolering. 43 respektive 44 procent av kvinnorna i åldrarna 16-29 respektive 85+ anger att de har besvär med ensamhet och isolering. Det finns också andra skillnader mellan grupper. Personer med låg utbildning eller inkomst, som är födda utanför Europa eller har en funktionsnedsättning har i högre utsträckning ett lågt socialt deltagande. Personer med låg inkomst och med funktionsnedsättning är också i högre grad än andra besvärade av ensamhet och isolering.

Övriga indikatorer som täcks inom området sociala relationer handlar om tillit till andra, utsatthet för kränkande bemötande och rädsla för att gå ut ensam. Inom dessa områden syns ingen förändring sedan förra mätningen. Unga kvinnor är fortfarande den grupp som i högre grad än andra avstår från att gå ut ensamma och utsätts för kränkande bemötande. Andelen unga kvinnor som uppger att de har svårt att lita på andra har också ökat, från 48 procent vid förra mätningen till 62 procent idag. Tilliten har också en tydligt socioekonomisk och etnisk skiktning. Grupper med låg utbildning, låg inkomst, som är födda utanför Europa uppger att de har svårt att lita på andra

människor i högre grad än andra.

Frågeområdet innehåller också frågor kopplade till tillgång till emotionellt och praktiskt stöd. 14 procent av länets befolkning saknar tillgång till emotionellt stöd och 6 procent saknar tillgång till praktiskt stöd, vilket är i nivå med tidigare års mätningar. Män saknar tillgång till stöd i något högre grad än kvinnor. Det gäller särskilt män med låg inkomst, män födda utanför Europa samt män med funktionsnedsättning.

Svårt att lita på andra människor



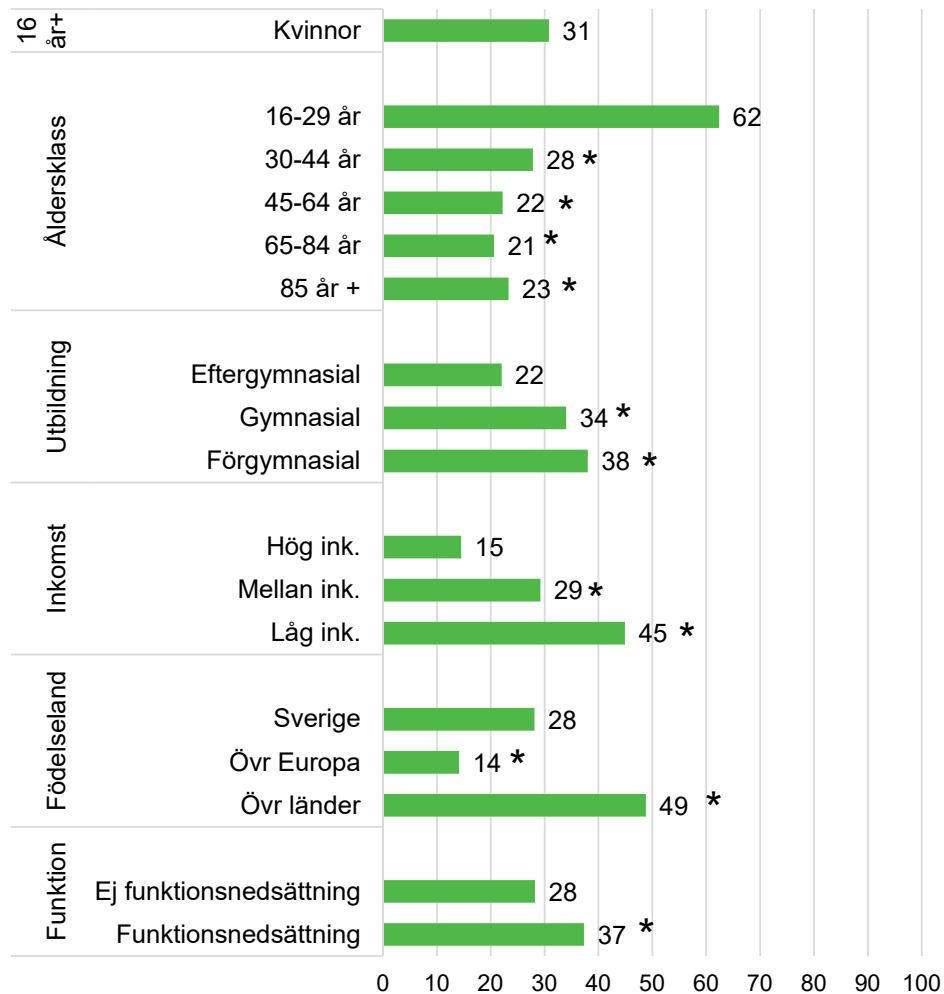
Svårt att lita på andra människor

		Män		Kvinnor		Totalt		Ber antal
		%	95 % KI	%	95 % KI	%	95 % KI	
GÄVLEBORG	2004	24	22,9 - 26,0	23	21,3 - 24,2	24	22,5 - 24,7	48 700
	2007	25	23,2 - 26,2	26 *	24,4 - 27,2	25 *	24,2 - 26,2	54 200
	2010	28	26,1 - 29,3	26	25,0 - 27,9	27	26,0 - 28,1	58 800
	2014	28	26,2 - 29,2	25	23,3 - 26,1	26	25,2 - 27,2	56 600
	2018	29	27,9 - 31,1	28	26,6 - 29,6	29	27,7 - 29,9	64 100
	2022	28	26,9 - 30,1	30	28,3 - 31,4	29	28,1 - 30,3	65 600
RIKET	2004	23	21,5 - 23,6	25	23,7 - 25,7	24	22,9 - 24,3	1 578 500
	2007	26	24,5 - 27,8	29	27,4 - 30,4	28	26,4 - 28,6	1 944 000
	2010	26	25,2 - 27,6	27	25,6 - 27,8	27	25,7 - 27,4	1 929 500
	2014	27	25,6 - 28,1	27	25,6 - 27,8	27	25,9 - 27,6	1 996 500
	2018	28	27,1 - 28,9	28	26,7 - 28,4	28	27,1 - 28,4	2 176 500
	2022	28	26,7 - 28,6	28	26,9 - 28,6	28	27,1 - 28,3	2 248 500

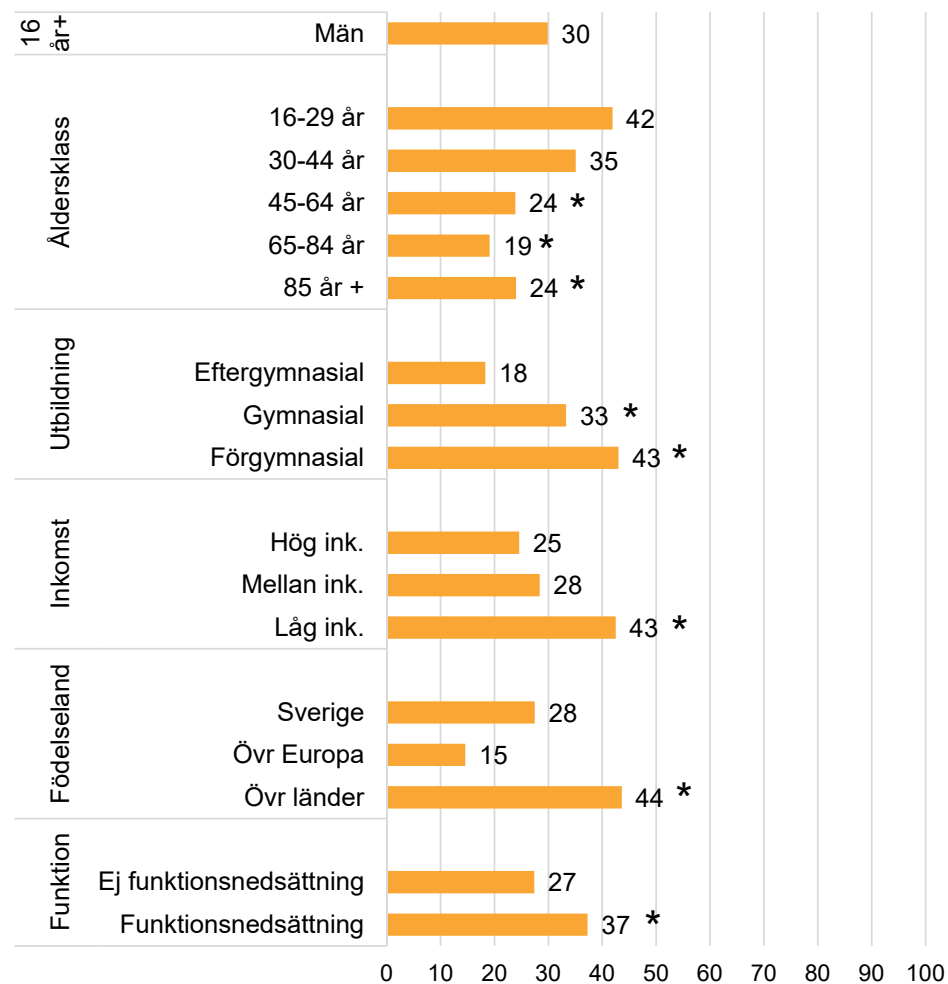
Kommuntabeller nationella folkhälsoenkäten Hälsa på lika villkor Gävleborg. Män och kvinnor 16-85 år
95 % konfidensintervall. Sign.test mot rikets värde samma år. Källa: Samhällsmedicin, Region Gävleborg. Variabel=lita

Källa: HLV 2022 Gävleborg 16-84 år och Samhällsmedicin

Svårt att lita på andra människor



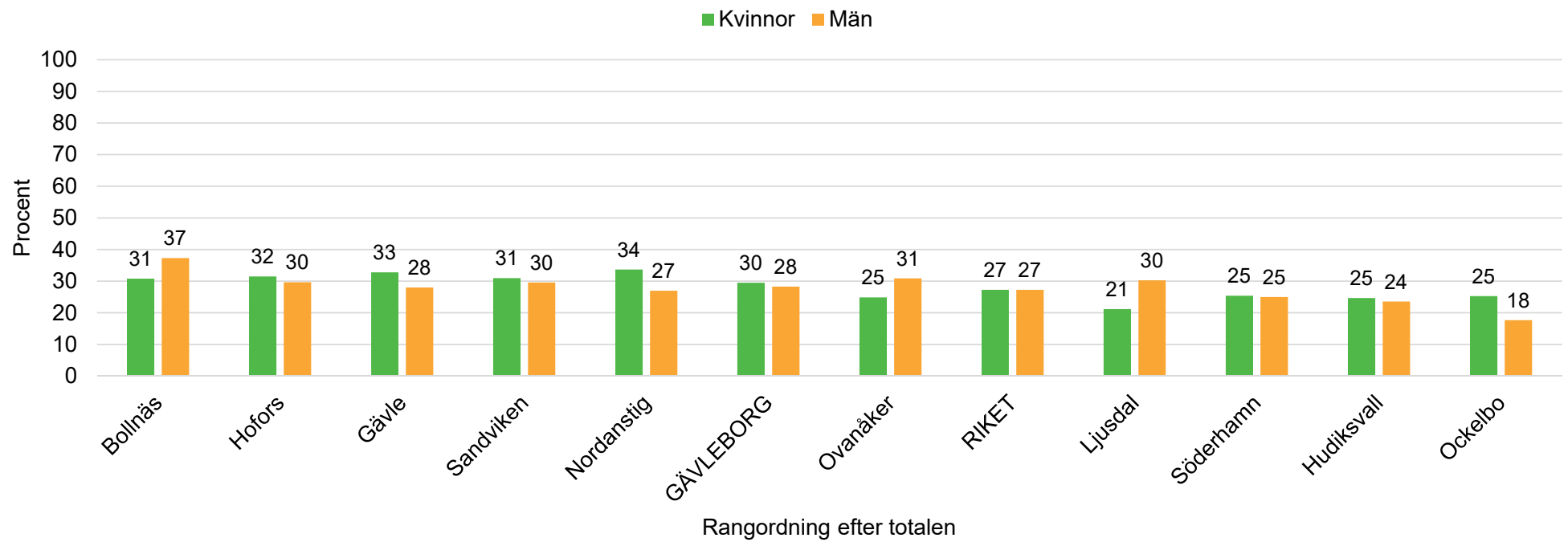
Svårt att lita på andra människor



Källa: HLV 2022 Gävleborg 16 år + och Samhällsmedicin.

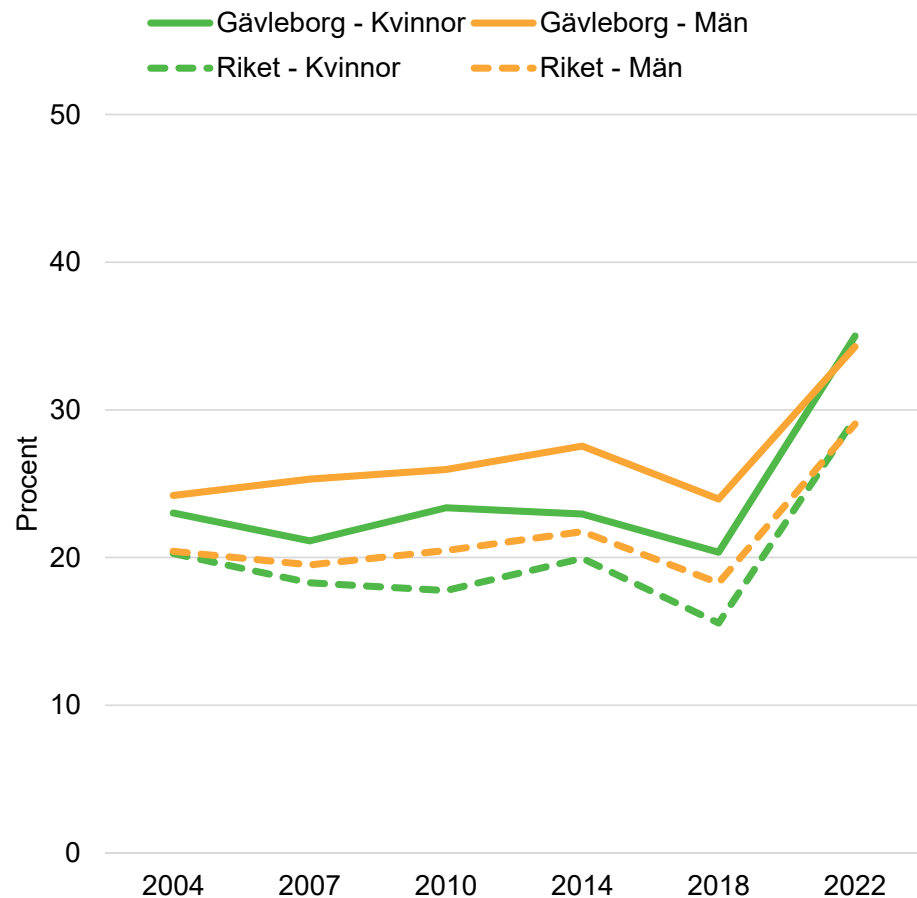
Allt utom åldersklasser åldersstandardiserat. Signifikansmarkering (*) jämfört med översta kategorin i åldersgrupp, utbildning, inkomst och födelseland.

Svårt att lita på andra människor



Källa: HLV 2022 Gävleborg 16 år + och Samhällsmedicin

Lågt socialt deltagande



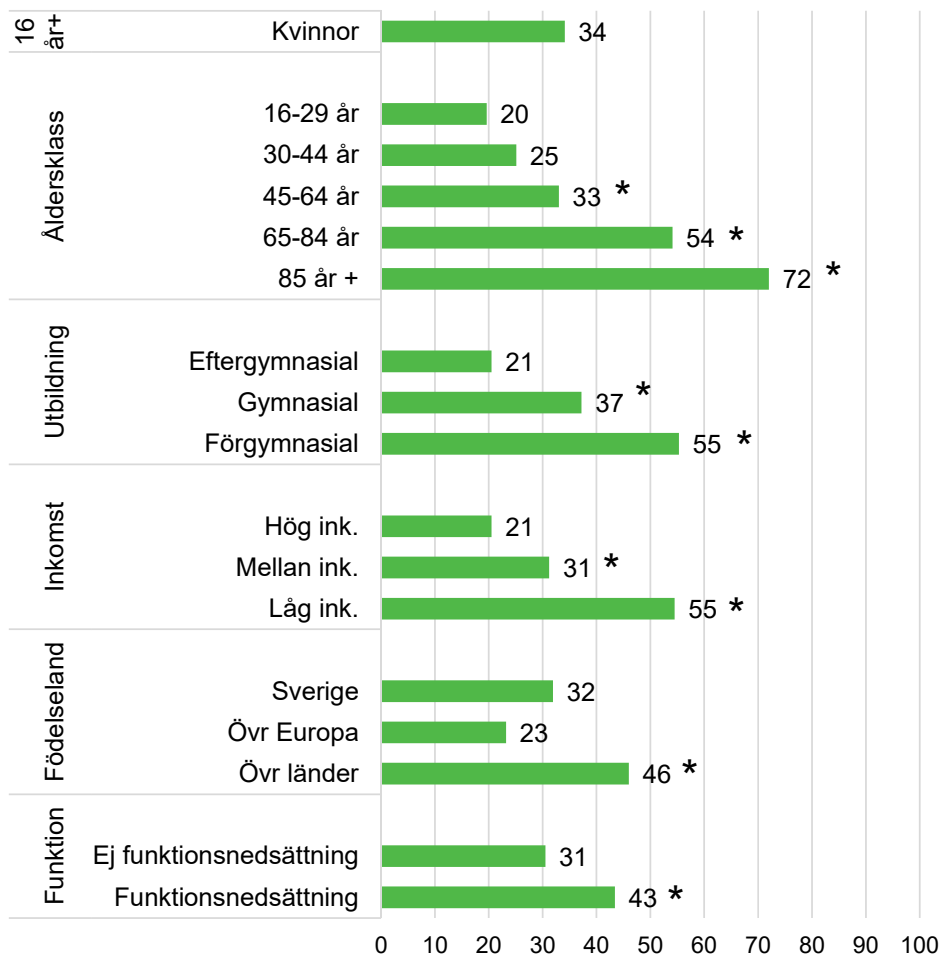
Lågt socialt deltagande

	År	Män		Kvinnor		Totalt		Ber antal
		%	95 % KI	%	95 % KI	%	95 % KI	
GÄVLEBORG	2004	24 *	22,6 - 25,9	23 *	21,5 - 24,6	24 *	22,5 - 24,8	48 700
	2007	25 *	23,7 - 26,9	21 *	19,8 - 22,5	23 *	22,2 - 24,3	49 700
	2010	26 *	24,3 - 27,7	23 *	22,0 - 24,9	25 *	23,6 - 25,8	52 900
	2014	28 *	26,0 - 29,2	23 *	21,6 - 24,4	25 *	24,2 - 26,4	53 800
	2018	24 *	22,3 - 25,7	20 *	19,0 - 21,8	22 *	21,1 - 23,3	49 400
2022	34 *	32,4 - 36,2	35 *	33,2 - 36,8	35 *	33,3 - 36,0	77 700	
RIKET	2004	20	19,4 - 21,5	20	19,4 - 21,2	20	19,7 - 21,1	1 361 500
	2007	20	18,0 - 21,1	18	17,0 - 19,6	19	17,9 - 19,9	1 327 500
	2010	20	19,3 - 21,7	18	16,8 - 18,8	19	18,4 - 19,9	1 379 000
	2014	22	20,6 - 23,0	20	18,9 - 21,0	21	20,1 - 21,7	1 536 500
	2018	18	17,4 - 19,2	16	14,9 - 16,3	17	16,4 - 17,5	1 326 000
	2022	29	28,0 - 30,1	29	28,5 - 30,4	29	28,5 - 29,9	2 360 500

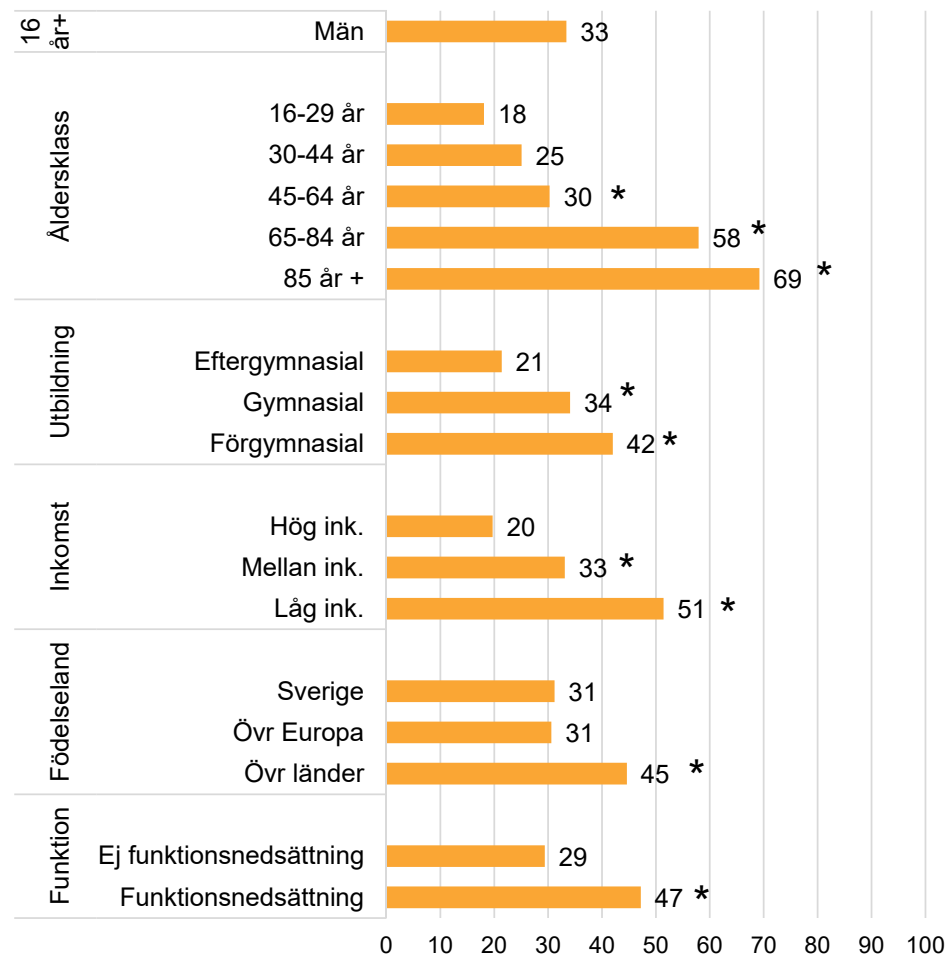
Kommuntabeller nationella folkhälsoenkäten Hälsa på lika villkor Gävleborg. Män och kvinnor 16-85 år
95 % konfidensintervall. Sign.test mot rikets värde samma år. Källa: Samhällsmedicin, Region Gävleborg. Variabel=deltag1

Källa: HLV 2022 Gävleborg 16-84 år och Samhällsmedicin

Lågt socialt deltagande



Lågt socialt deltagande

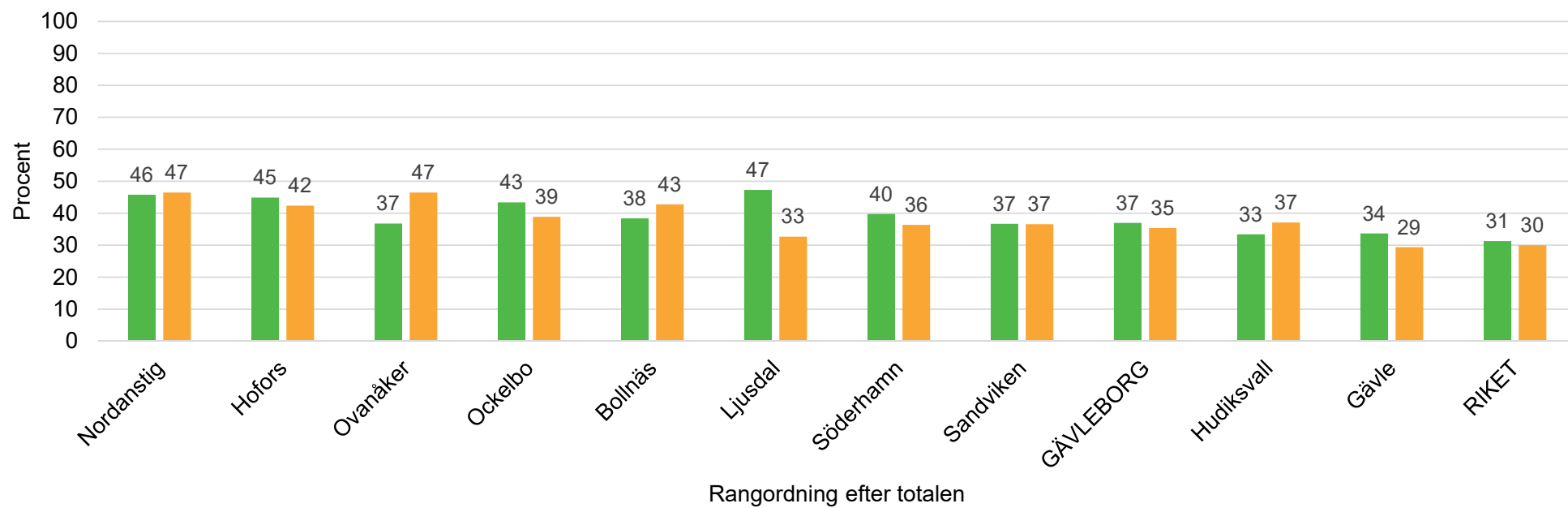


Källa: HLV 2022 Gävleborg 16 år + och Samhällsmedicin.

Allt utom åldersklasser åldersstandardiserat. Signifikansmarkering (*) jämfört med översta kategorin i åldersgrupp, utbildningsnivå och födelseland.

Lågt socialt deltagande

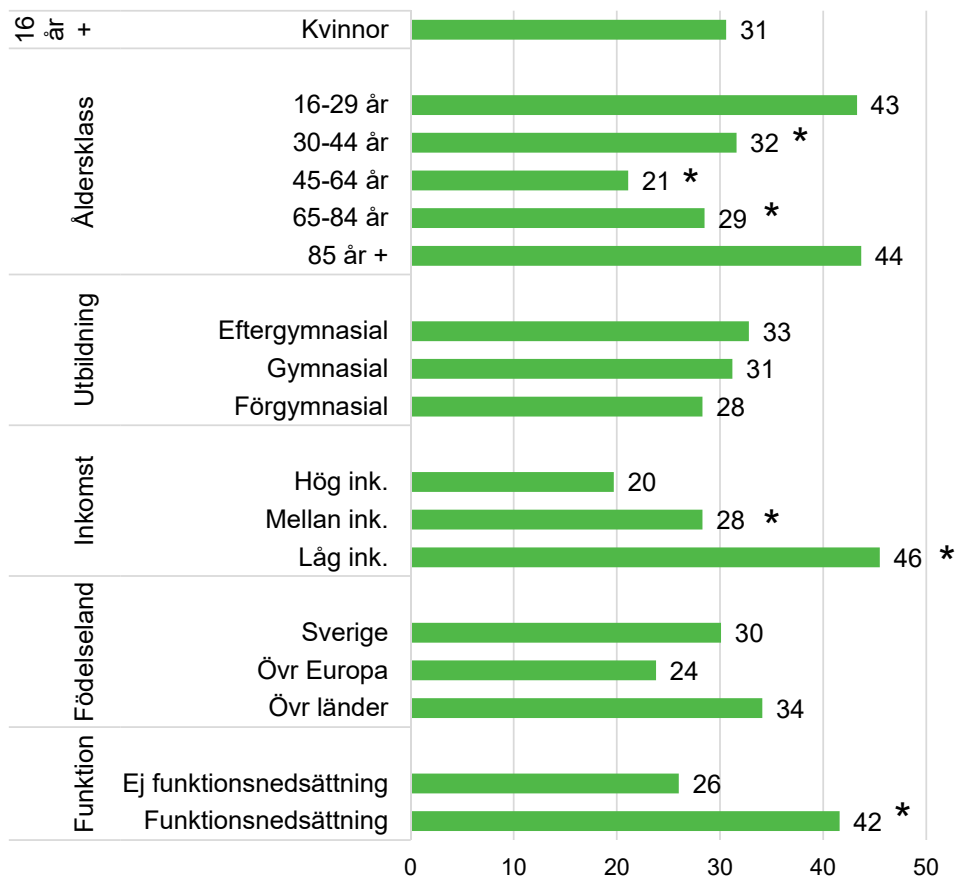
Kvinnor Män



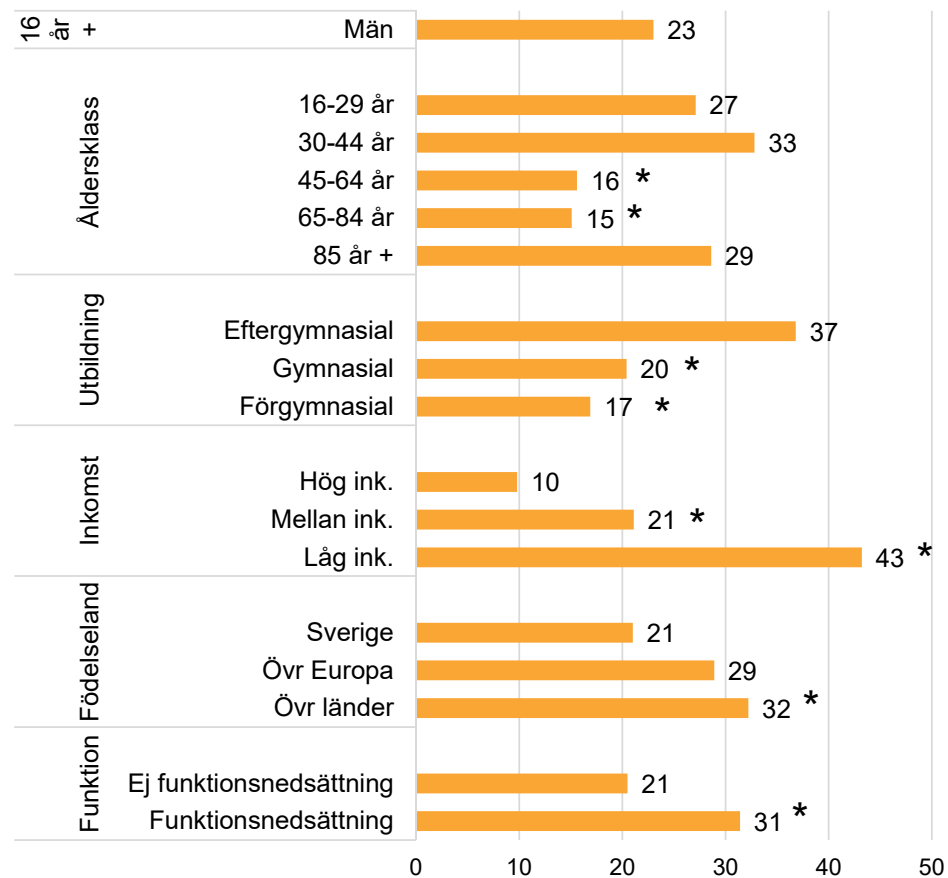
Källa: HLV 2022 Gävleborg 16 år + och Samhällsmedicin

Ny fråga from 2022

Besvär av ensamhet och isolering



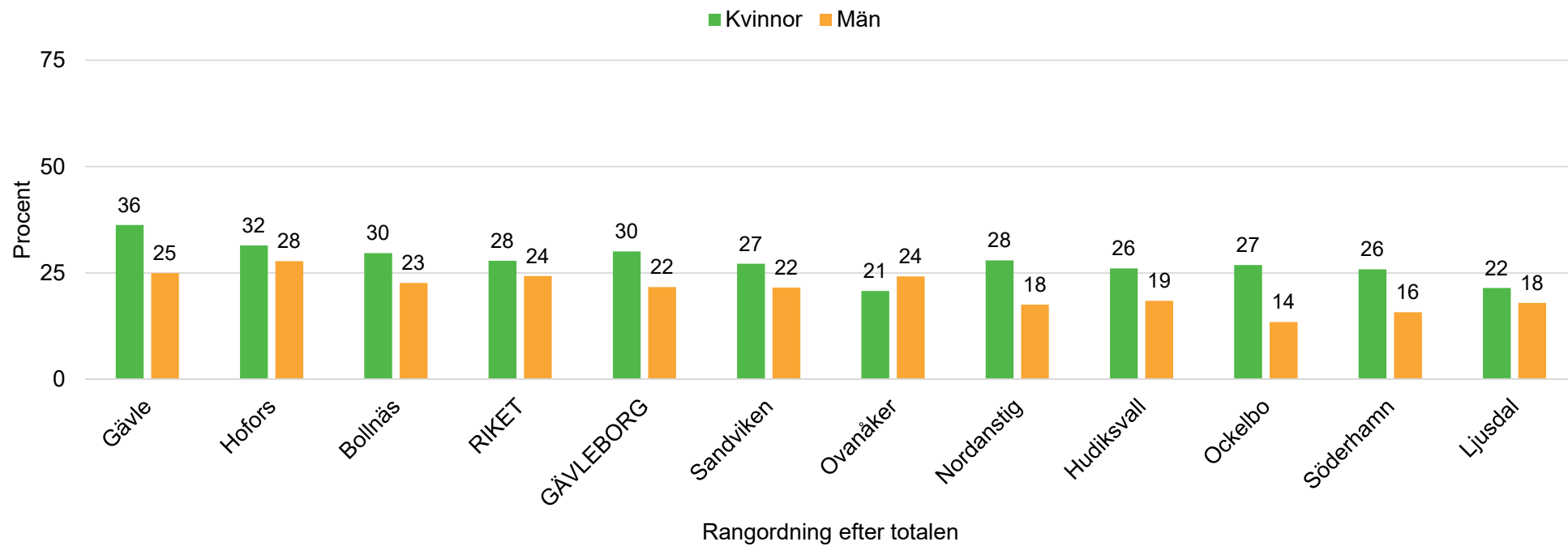
Besvär av ensamhet och isolering



Källa: HLV 2022 Gävleborg 16 år + och Samhällsmedicin.

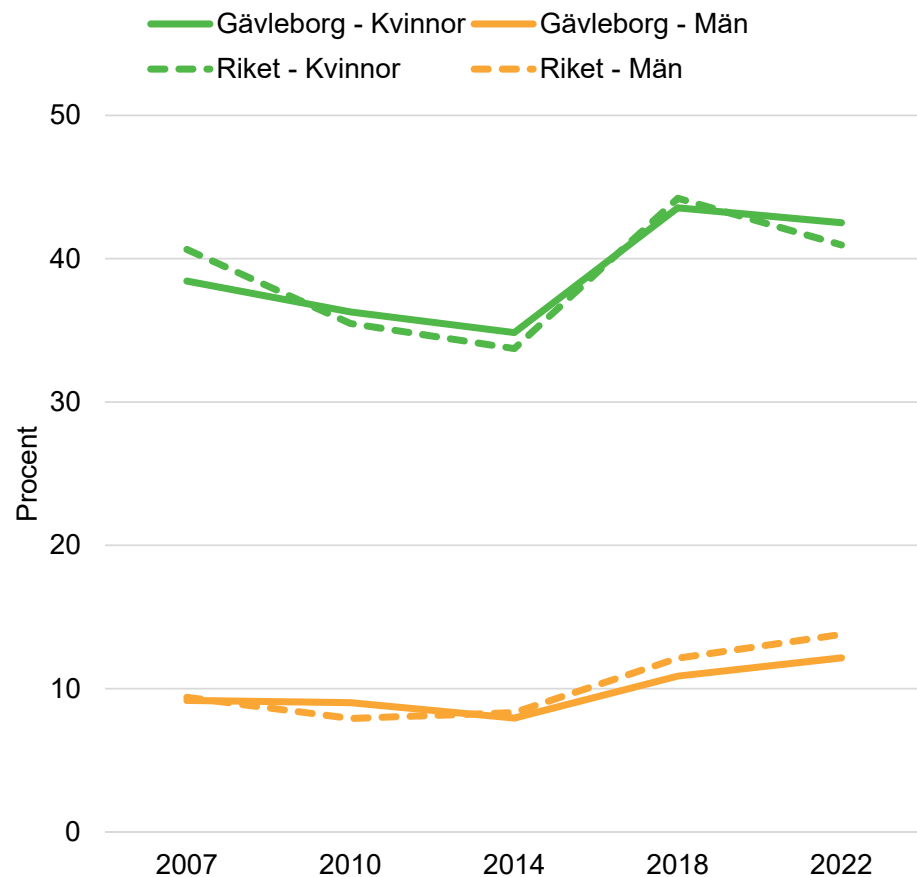
Allt utom åldersklasser åldersstandardiserat. Signifikansmarkering (*) jämfört med översta kategorin i åldersgrupp, utbildning, inkomst och födelseland.

Besvär av ensamhet och isolering



Källa: HLV 2022 Gävleborg 16 år + och Samhällsmedicin

Avstått från att gå ut ensam på grund av rädsla



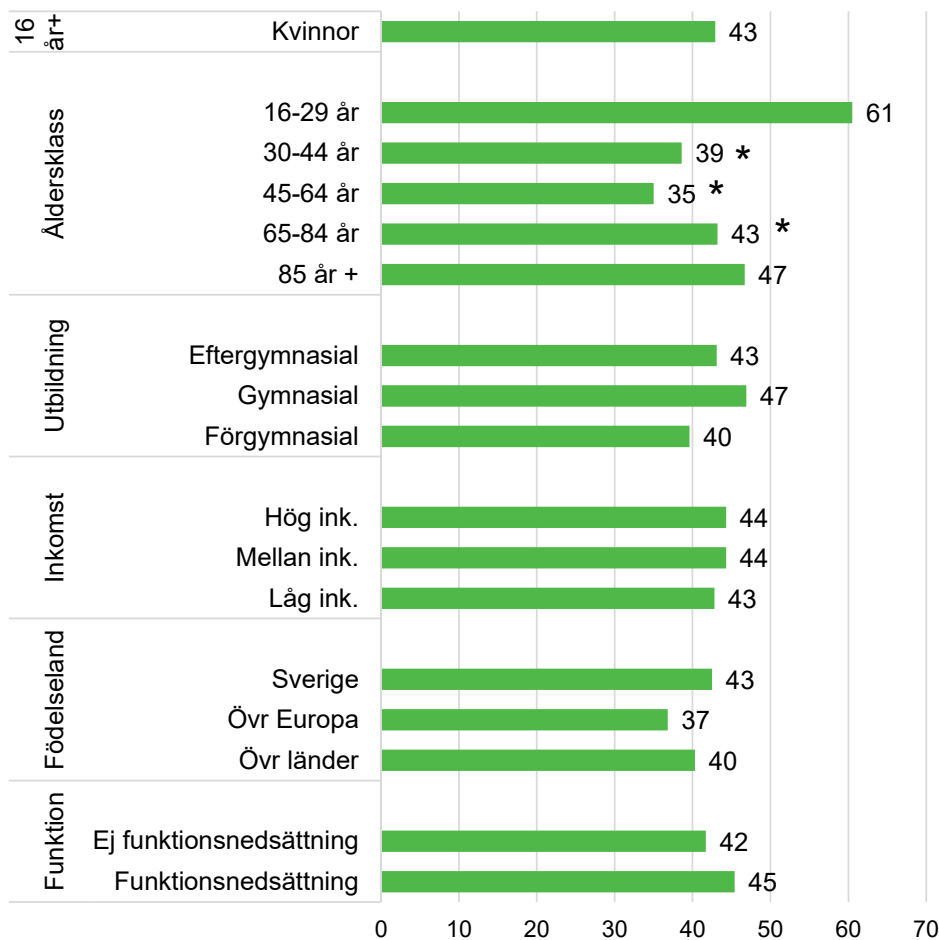
Källa: HLV 2022 Gävleborg 16-84 år och Samhällsmedicin

Avstått från att gå ut ensam på grund av rädsla

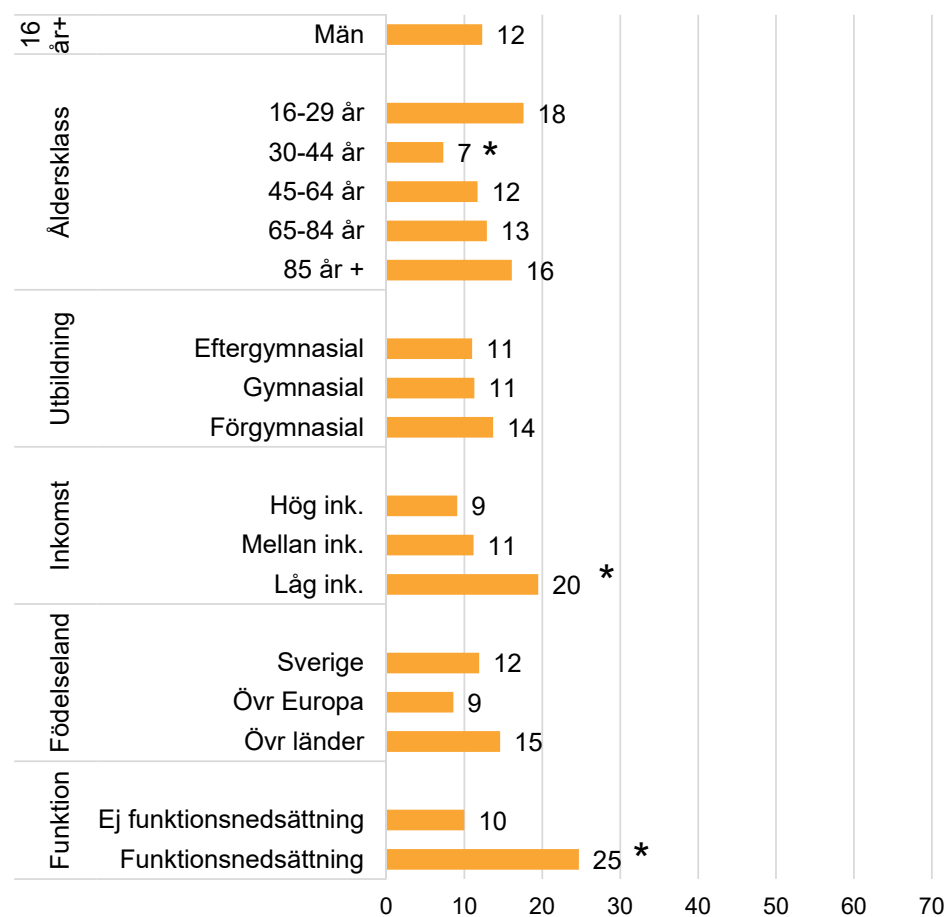
		Män		Kvinnor		Totalt		Ber antal
		%	95 % KI	%	95 % KI	%	95 % KI	
GÄVLEBORG	2007	9	8,3 - 10,2	38	36,9 - 40,0	24	22,7 - 24,7	51 400
	2010	9	8,0 - 10,1	36	34,7 - 37,9	23	21,5 - 23,6	48 900
	2014	8	7,1 - 8,9	35	33,3 - 36,4	21	20,4 - 22,3	46 300
	2018	11	9,8 - 12,0	44	41,8 - 45,3	27	25,9 - 28,1	60 300
	2022	12	11,0 - 13,4	43	40,7 - 44,3	27	25,9 - 28,2	60 900
RIKET	2007	9	8,3 - 10,6	41	39,0 - 42,4	25	23,9 - 26,2	1 778 000
	2010	8	7,2 - 8,7	35	34,2 - 36,7	22	20,8 - 22,5	1 575 500
	2014	8	7,6 - 9,2	34	32,5 - 35,0	21	20,2 - 21,8	1 572 500
	2018	12	11,4 - 12,8	44	43,2 - 45,2	28	27,4 - 28,7	2 202 500
	2022	14	13,0 - 14,6	41	40,0 - 42,0	27	26,5 - 27,9	2 208 000

Kommuntabeller nationella folkhälsoenkäten Hälsa på lika villkor Gävleborg. Män och kvinnor 16-85 år
95 % konfidensintervall. Sign.test mot rikets värde samma år. Källa: Samhällsmedicin, Region Gävleborg. Variabel=otrygg

Avstått från att gå ut ensam på grund av rädsla



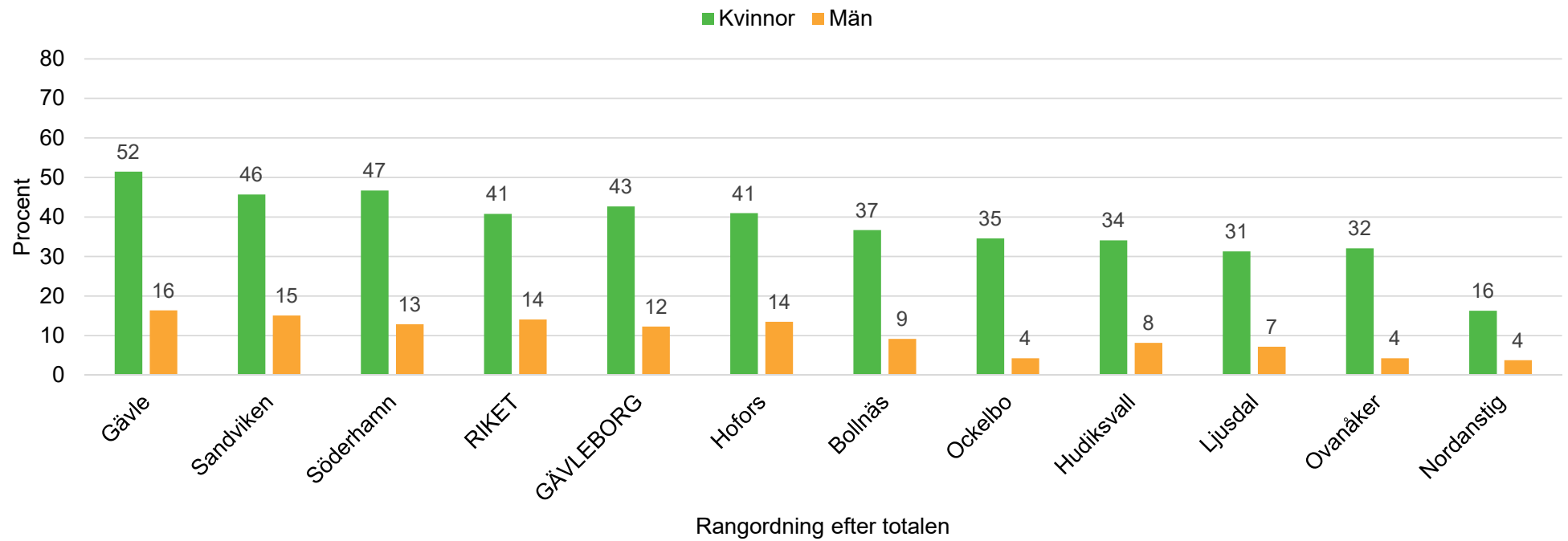
Avstått från att gå ut ensam på grund av rädsla



Källa: HLV 2022 Gävleborg 16 år + och Samhällsmedicin.

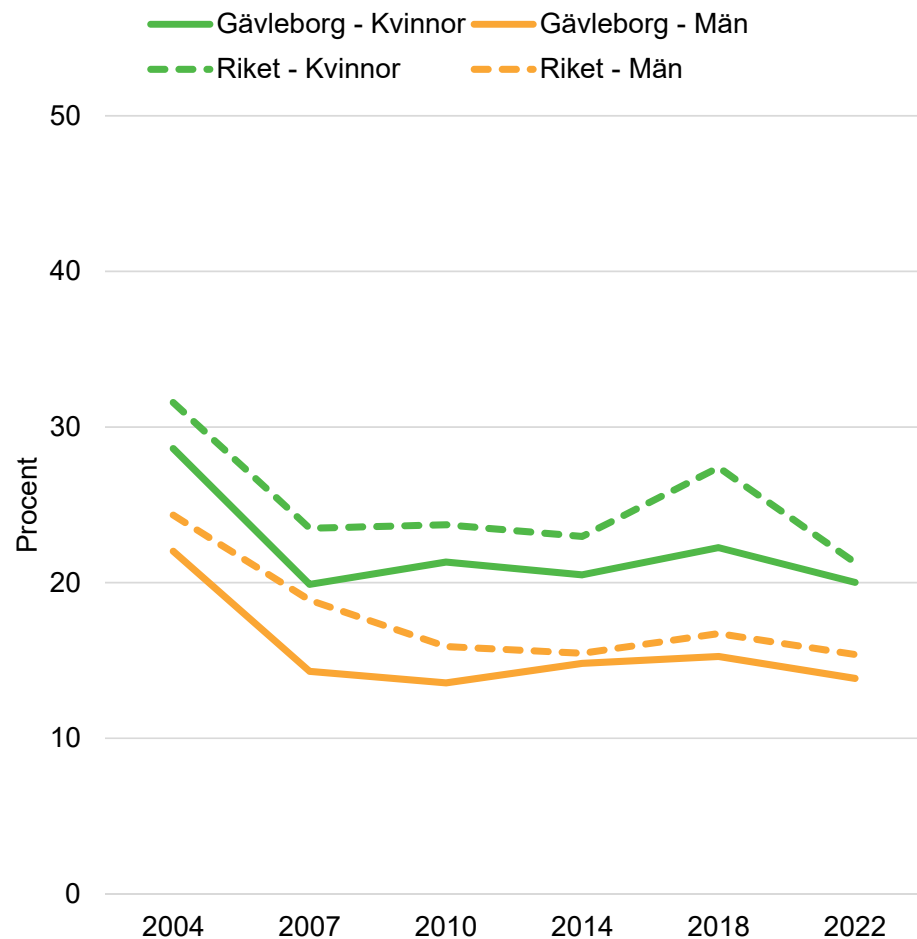
Allt utom åldersklasser åldersstandardiserat. Signifikansmarkering (*) jämfört med översta kategorin i åldersgrupp, utbildningsnivå och födelseland.

Avstått från att gå ut ensam på grund av rädsla



Källa: HLV 2022 Gävleborg 16 år + och Samhällsmedicin

Utsatt för kränkande bemötande



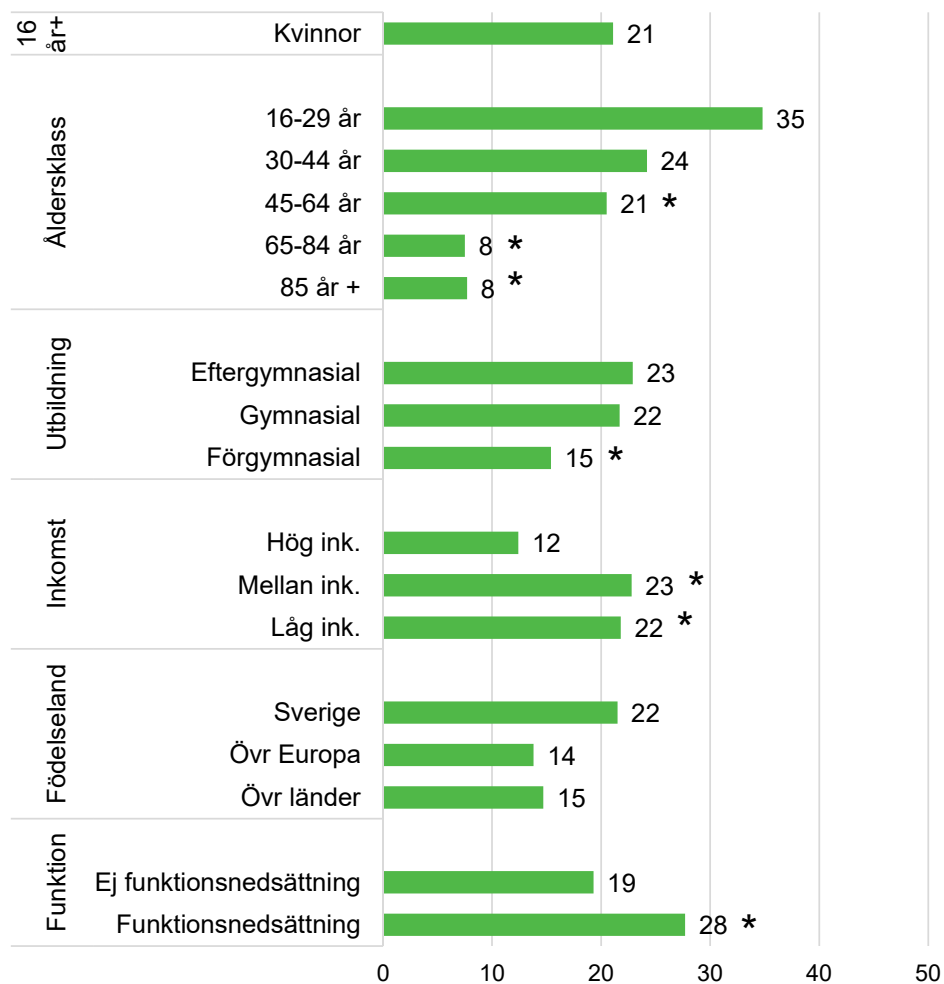
Utsatt för kränkande bemötande

		Män		Kvinnor		Totalt		Ber antal
		%	95 % KI	%	95 % KI	%	95 % KI	
GÄVLEBORG	2004	22	20,5 - 23,6	29 *	27,0 - 30,3	25 *	24,2 - 26,4	52 700
	2007	14 *	13,2 - 15,5	20 *	18,6 - 21,2	17 *	16,2 - 18,0	36 900
	2010	14 *	12,4 - 14,8	21	20,0 - 22,7	17 *	16,5 - 18,3	37 800
	2014	15	13,7 - 16,0	21 *	19,2 - 21,8	18	16,8 - 18,5	38 300
	2018	15	14,0 - 16,6	22 *	20,9 - 23,7	19 *	17,8 - 19,7	41 900
	2022	14	12,7 - 15,1	20	18,7 - 21,4	17	16,0 - 17,8	38 200
RIKET	2004	24	23,3 - 25,5	32	30,5 - 32,7	28	27,2 - 28,8	1 882 000
	2007	19	17,5 - 20,4	23	22,1 - 25,0	21	20,2 - 22,2	1 499 000
	2010	16	14,9 - 16,9	24	22,6 - 24,8	20	19,1 - 20,6	1 442 500
	2014	15	14,5 - 16,5	23	21,9 - 24,1	19	18,5 - 20,0	1 440 000
	2018	17	16,0 - 17,5	27	26,5 - 28,3	22	21,4 - 22,6	1 732 000
	2022	15	14,7 - 16,1	21	20,5 - 22,1	18	17,7 - 18,9	1 489 000

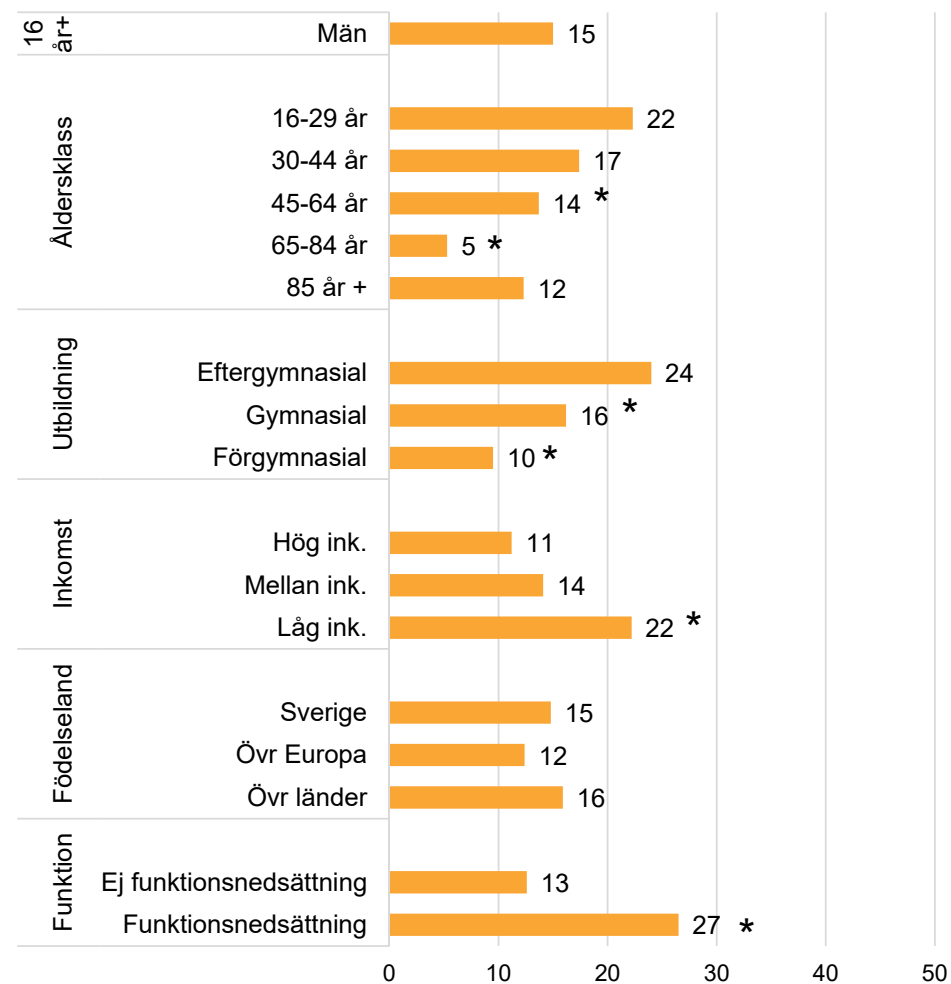
Kommuntabeller nationella folkhälsoenkäten Hälsa på lika villkor Gävleborg. Män och kvinnor 16-85 år
95 % konfidensintervall. Sign.test mot rikets värde samma år. Källa: Samhällsmedicin, Region Gävleborg. Variabel=krant

Källa: HLV 2022 Gävleborg 16-84 år och Samhällsmedicin

Utsatt för kränkande bemötande



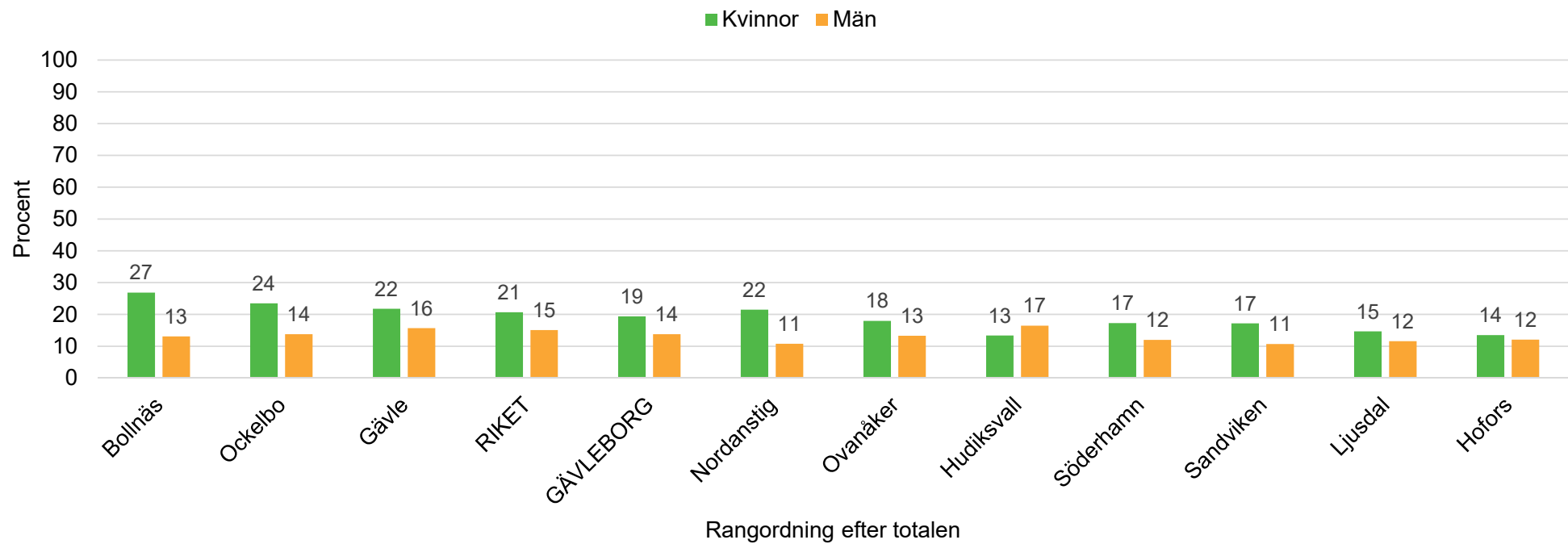
Utsatt för kränkande bemötande



Källa: HLV 2022 Gävleborg 16 år + och Samhällsmedicin.

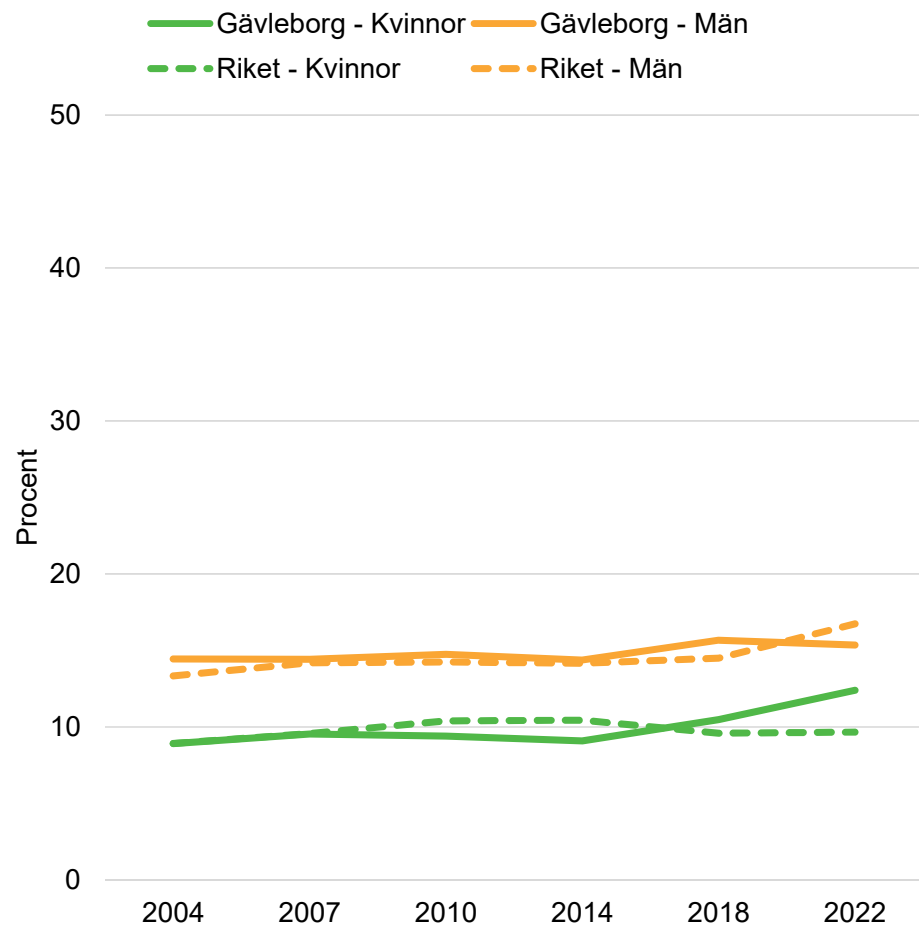
Allt utom åldersklasser åldersstandardiserat. Signifikansmarkering (*) jämfört med översta kategorin i åldersgrupp, utbildningsnivå och födelseland.

Utsatt för kränkande bemötande



Källa: HLV 2022 Gävleborg 16 år + och Samhällsmedicin

Saknar emotionellt stöd



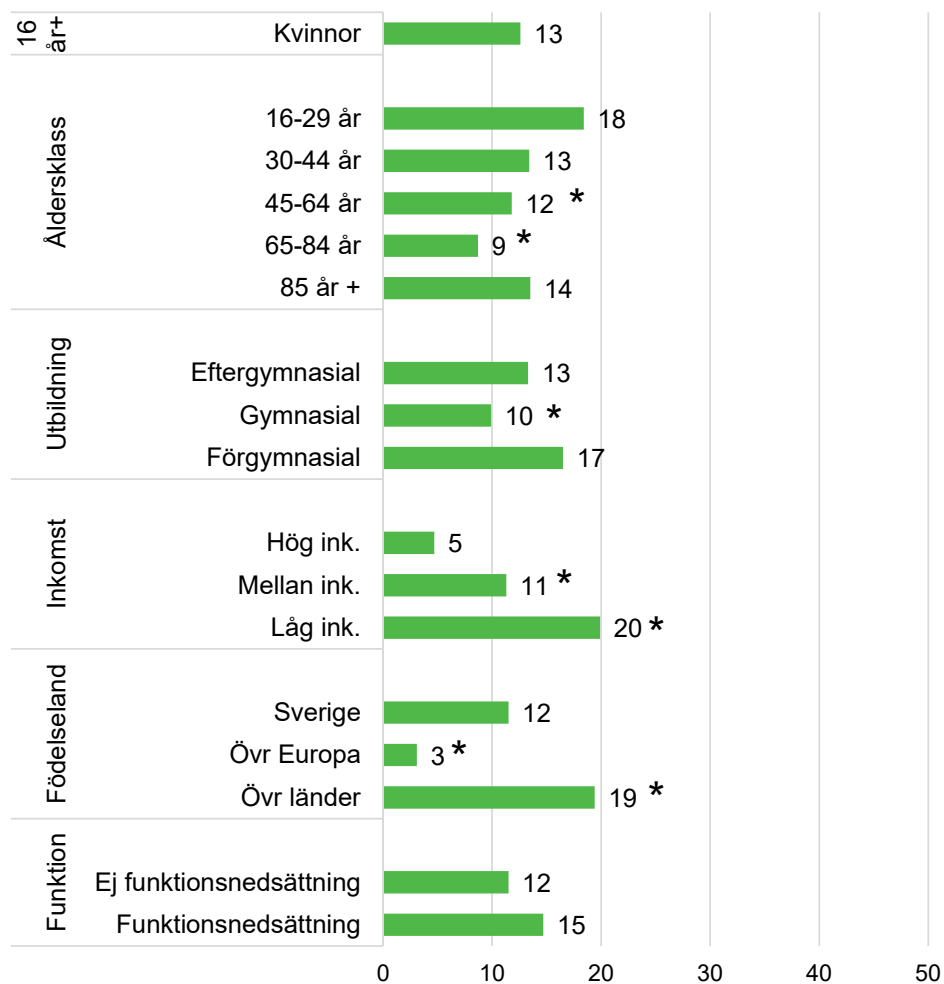
Saknar emotionellt stöd

		Män		Kvinnor		Totalt		Ber antal
		%	95 % KI	%	95 % KI	%	95 % KI	
GÄVLEBORG	2004	14	13,2 - 15,8	9	7,9 - 10,0	12	10,9 - 12,5	24 700
	2007	14	13,3 - 15,7	10	8,6 - 10,5	12	11,3 - 12,8	25 900
	2010	15	13,5 - 16,1	9	8,5 - 10,4	12	11,3 - 12,9	26 200
	2014	14	13,3 - 15,6	9	8,2 - 10,1	12	11,0 - 12,5	25 400
	2018	16	14,4 - 17,0	10	9,5 - 11,6	13	12,3 - 14,0	29 300
	2022	15	14,1 - 16,7	12 *	11,4 - 13,5	14	13,1 - 14,8	31 400
RIKET	2004	13	12,5 - 14,2	9	8,3 - 9,6	11	10,6 - 11,7	754 000
	2007	14	12,9 - 15,6	10	8,6 - 10,6	12	11,1 - 12,7	838 500
	2010	14	13,3 - 15,3	10	9,7 - 11,2	12	11,7 - 13,0	896 500
	2014	14	13,2 - 15,1	10	9,7 - 11,3	12	11,7 - 12,9	921 000
	2018	14	13,8 - 15,3	10	9,0 - 10,2	12	11,6 - 12,5	948 500
	2022	17	16,0 - 17,5	10	9,1 - 10,3	13	12,8 - 13,7	1 077 000

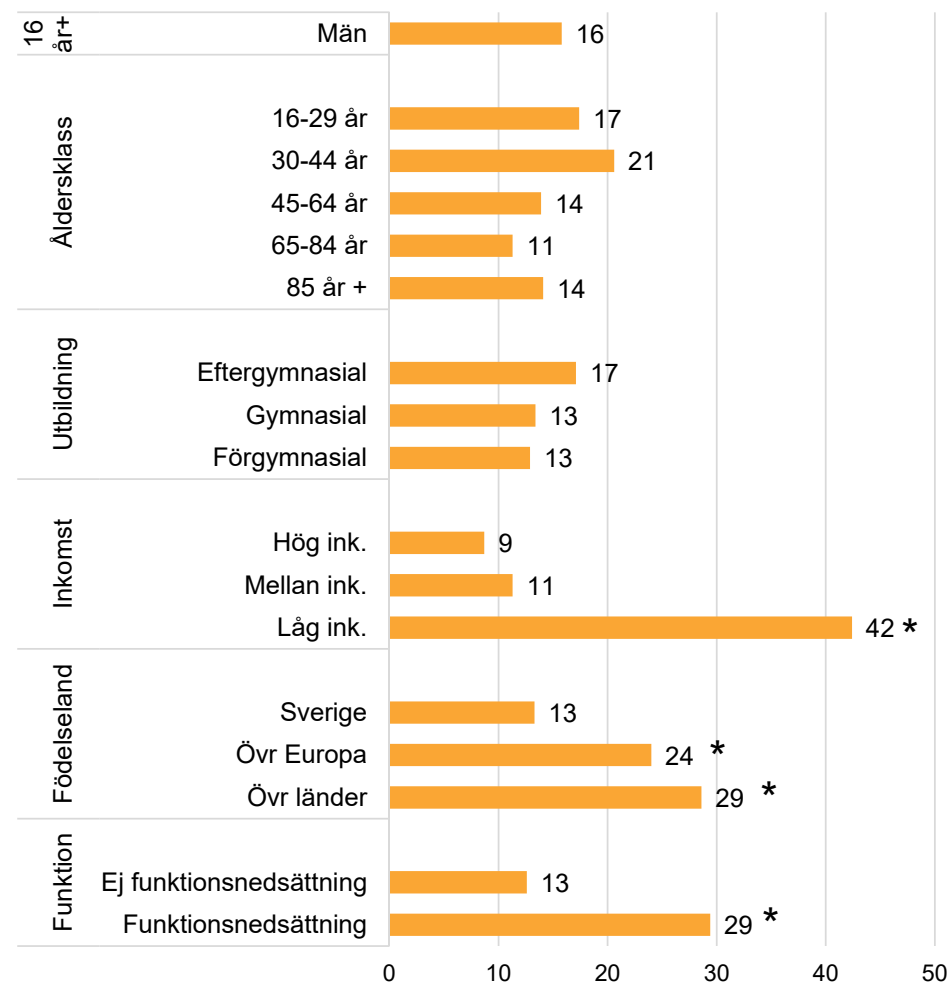
Kommuntabeller nationella folkhälsoenkäten Hälsa på lika villkor Gävleborg. Män och kvinnor 16-85 år
95 % konfidensintervall. Sign.test mot rikets värde samma år. Källa: Samhällsmedicin, Region Gävleborg. Variabel=emstod

Källa: HLV 2022 Gävleborg 16-84 år och Samhällsmedicin

Saknar emotionellt stöd



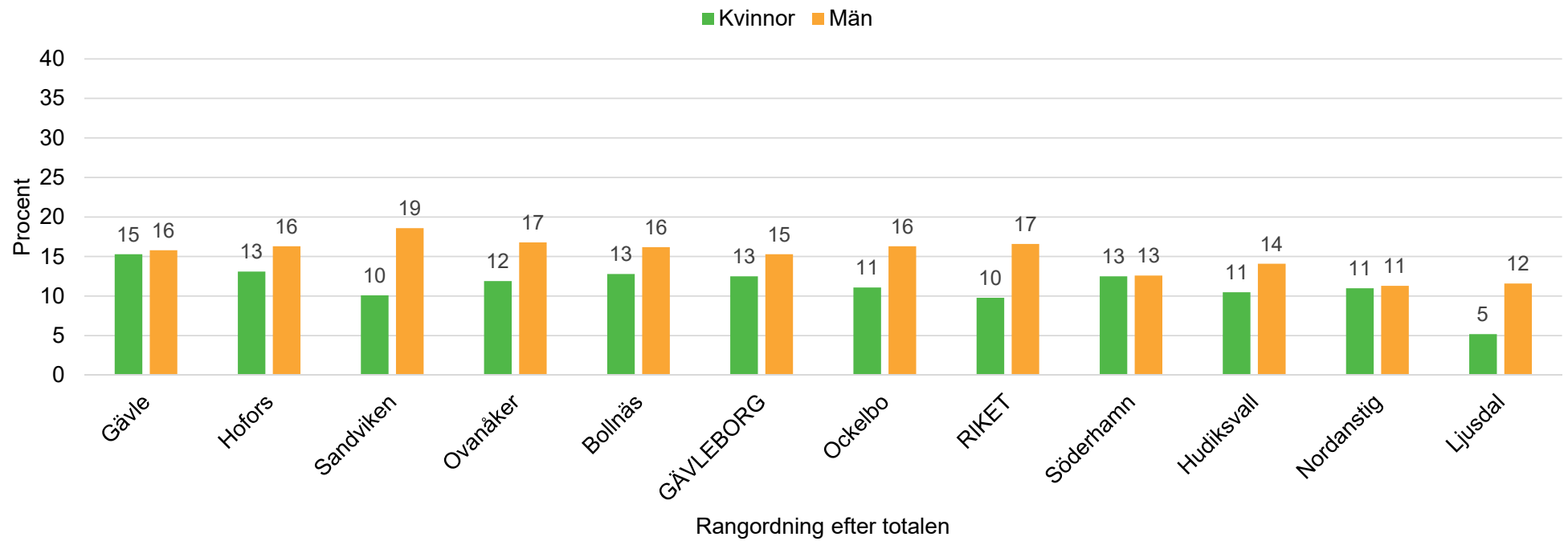
Saknar emotionellt stöd



Källa: HLV 2022 Gävleborg 16 år + och Samhällsmedicin.

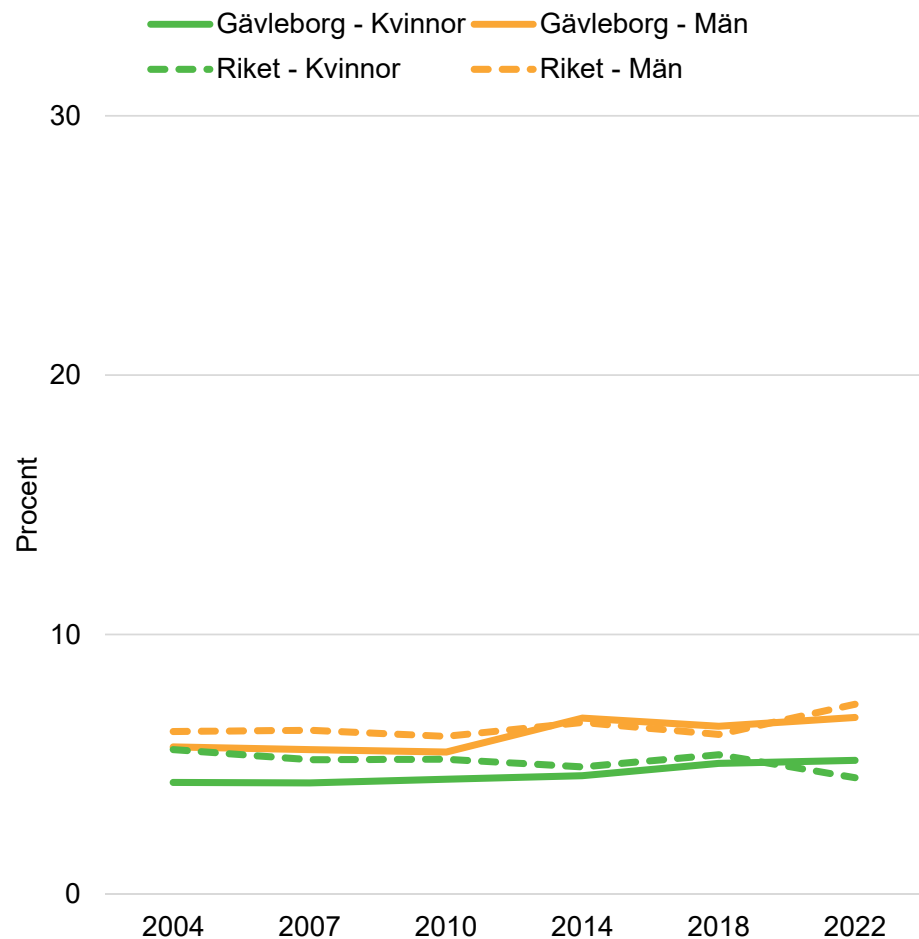
Allt utom åldersklasser åldersstandardiserat. Signifikansmarkering (*) jämfört med översta kategorin i åldersgrupp, utbildningsnivå och födelseland.

Saknar emotionellt stöd



Källa: HLV 2022 Gävleborg 16 år + och Samhällsmedicin

Saknar praktiskt stöd



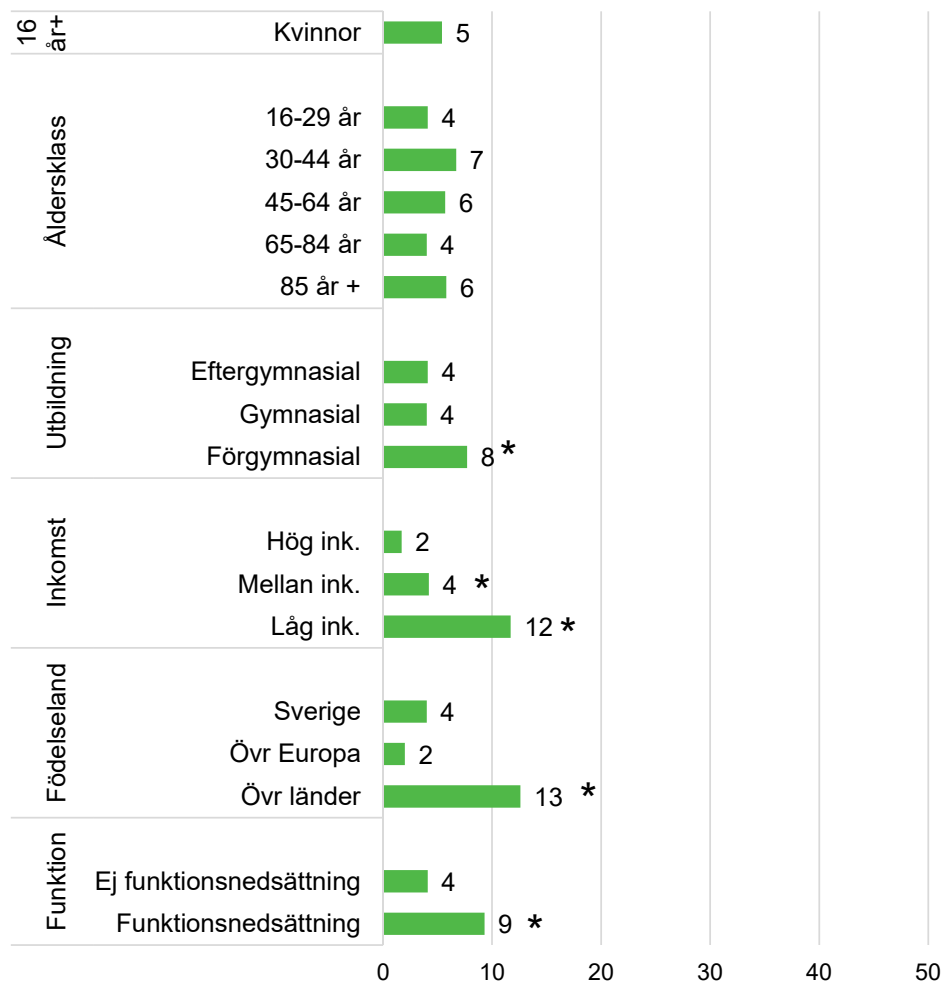
Saknar praktiskt stöd

		Män		Kvinnor		Totalt		Ber antal
		%	95 % KI	%	95 % KI	%	95 % KI	
GÄVLEBORG	2004	6	4,9 - 6,6	4	3,6 - 5,1	5	4,5 - 5,6	10 500
	2007	6	4,8 - 6,4	4	3,7 - 5,0	5	4,5 - 5,5	10 700
	2010	5	4,7 - 6,4	4	3,8 - 5,1	5	4,5 - 5,5	10 800
	2014	7	6,0 - 7,7	5	4,0 - 5,3	6	5,2 - 6,2	12 300
	2018	6	5,6 - 7,4	5	4,4 - 5,8	6	5,2 - 6,4	12 900
	2022	7	6,0 - 7,7	5	4,5 - 5,9	6	5,5 - 6,6	13 600
RIKET	2004	6	5,7 - 6,9	6	5,1 - 6,1	6	5,5 - 6,3	402 000
	2007	6	5,5 - 7,3	5	4,5 - 5,9	6	5,2 - 6,3	407 000
	2010	6	5,4 - 6,8	5	4,7 - 5,8	6	5,2 - 6,1	411 000
	2014	7	6,0 - 7,3	5	4,4 - 5,5	6	5,3 - 6,2	431 000
	2018	6	5,7 - 6,7	5	5,0 - 5,8	6	5,4 - 6,1	453 500
	2022	7	6,8 - 7,9	4	4,1 - 4,9	6	5,6 - 6,2	481 000

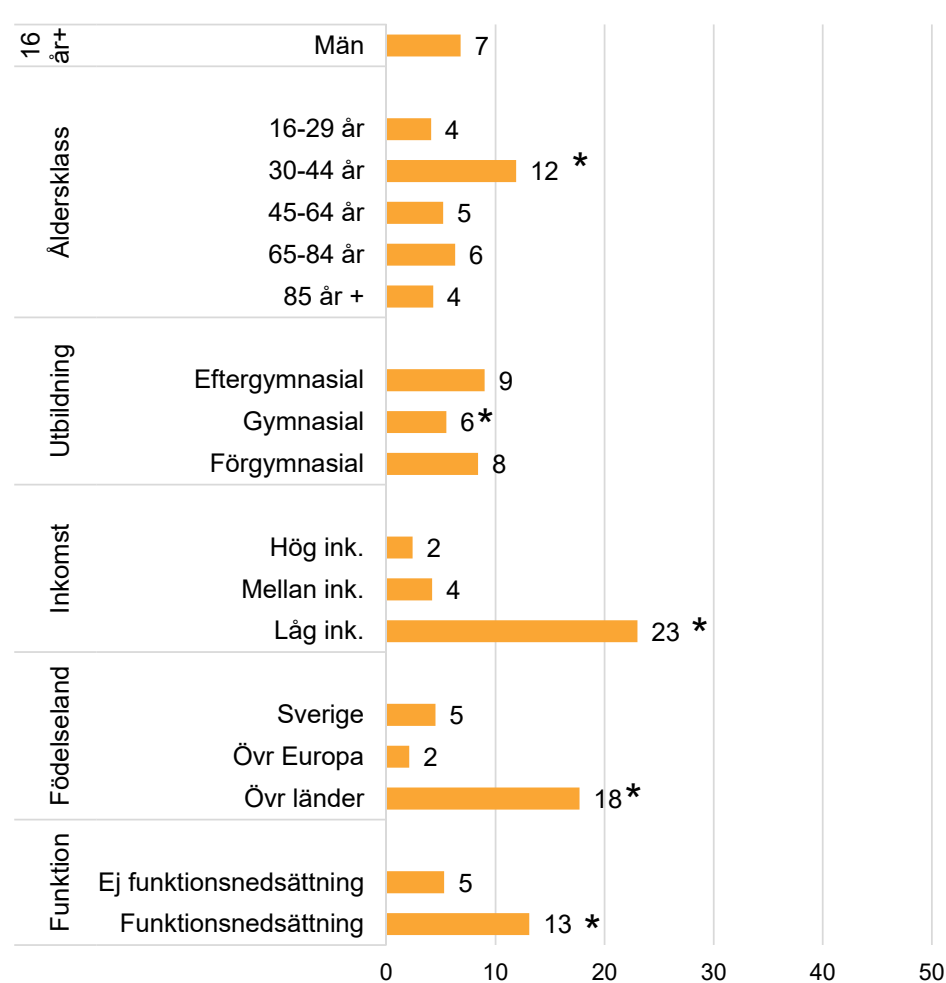
Kommuntabeller nationella folkhälsoenkäten Hälsa på lika villkor Gävleborg. Män och kvinnor 16-85 år
95 % konfidensintervall. Sign.test mot rikets värde samma år. Källa: Samhällsmedicin, Region Gävleborg. Variabel=praksto

Källa: HLV 2022 Gävleborg 16-84 år och Samhällsmedicin

Saknar praktiskt stöd



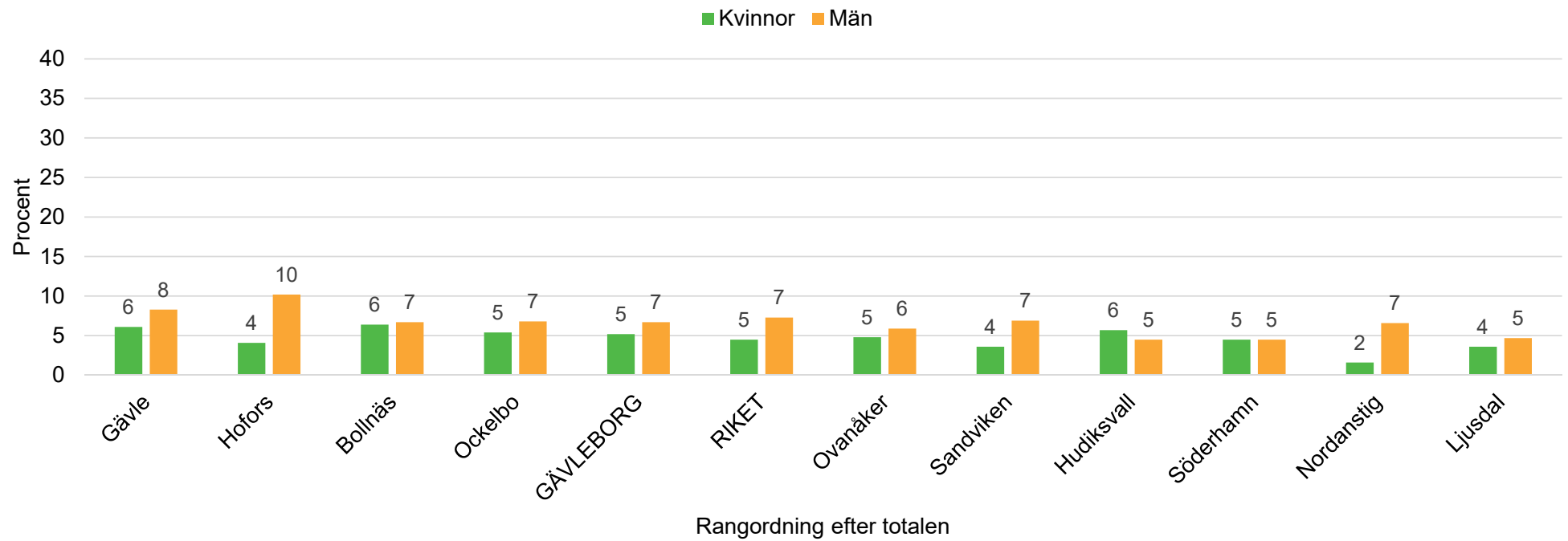
Saknar praktiskt stöd



Källa: HLV 2022 Gävleborg 16 år + och Samhällsmedicin.

Allt utom åldersklasser åldersstandardiserat. Signifikansmarkering (*) jämfört med översta kategorin i åldersgrupp, utbildningsnivå och födelseland.

Saknar praktiskt stöd



Källa: HLV 2022 Gävleborg 16 år + och Samhällsmedicin