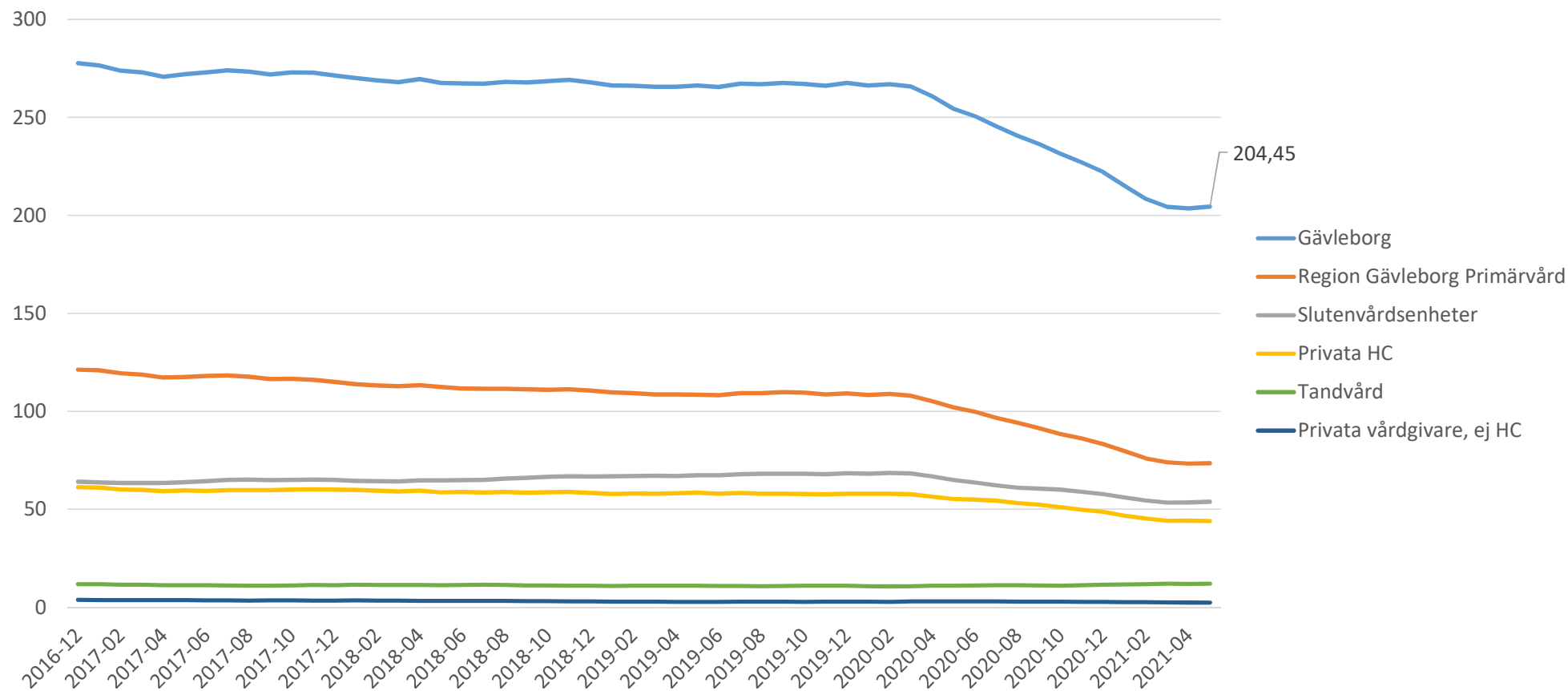


Statistik över uthämtade recept på antibiotika

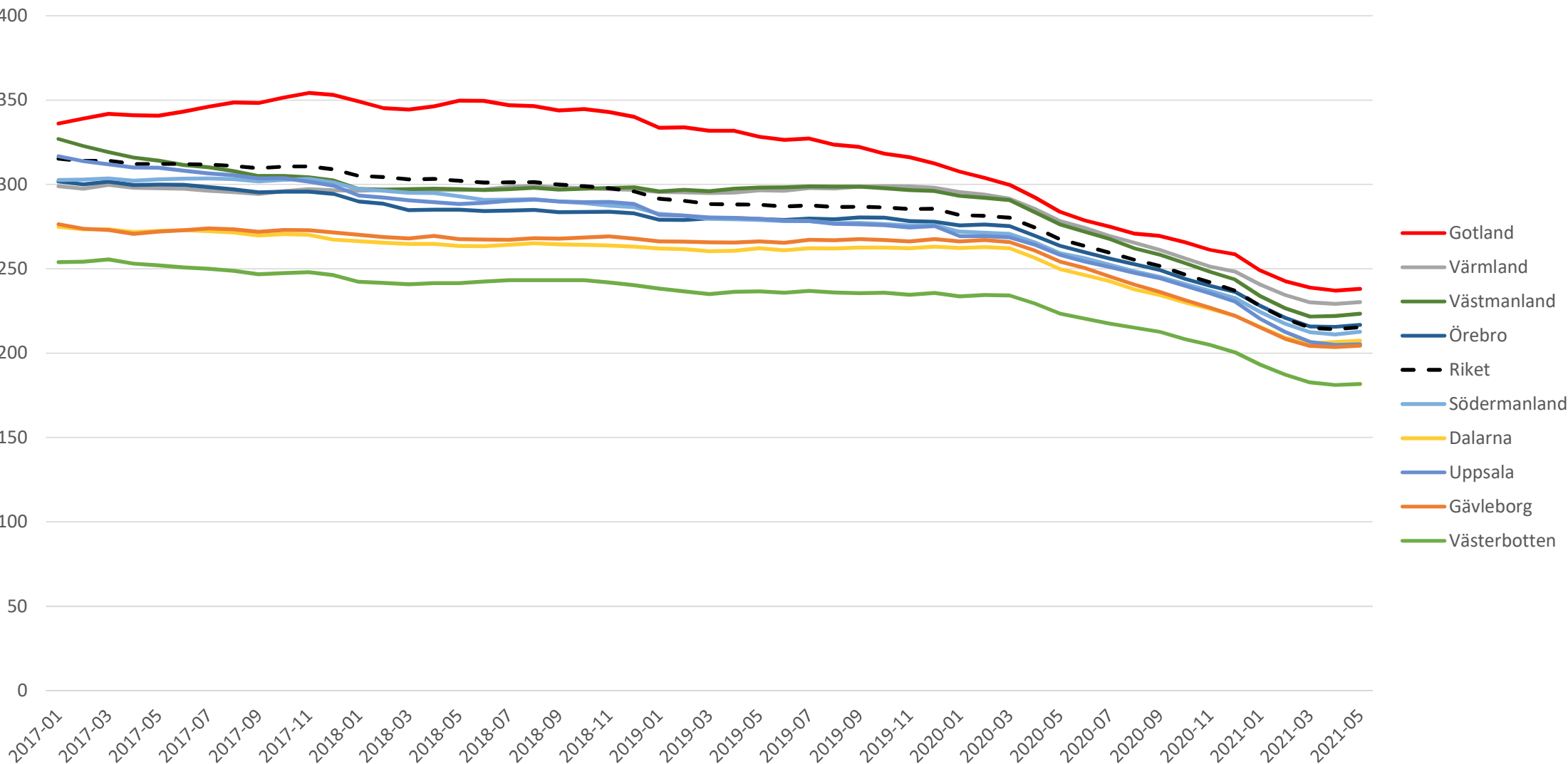
2021-05



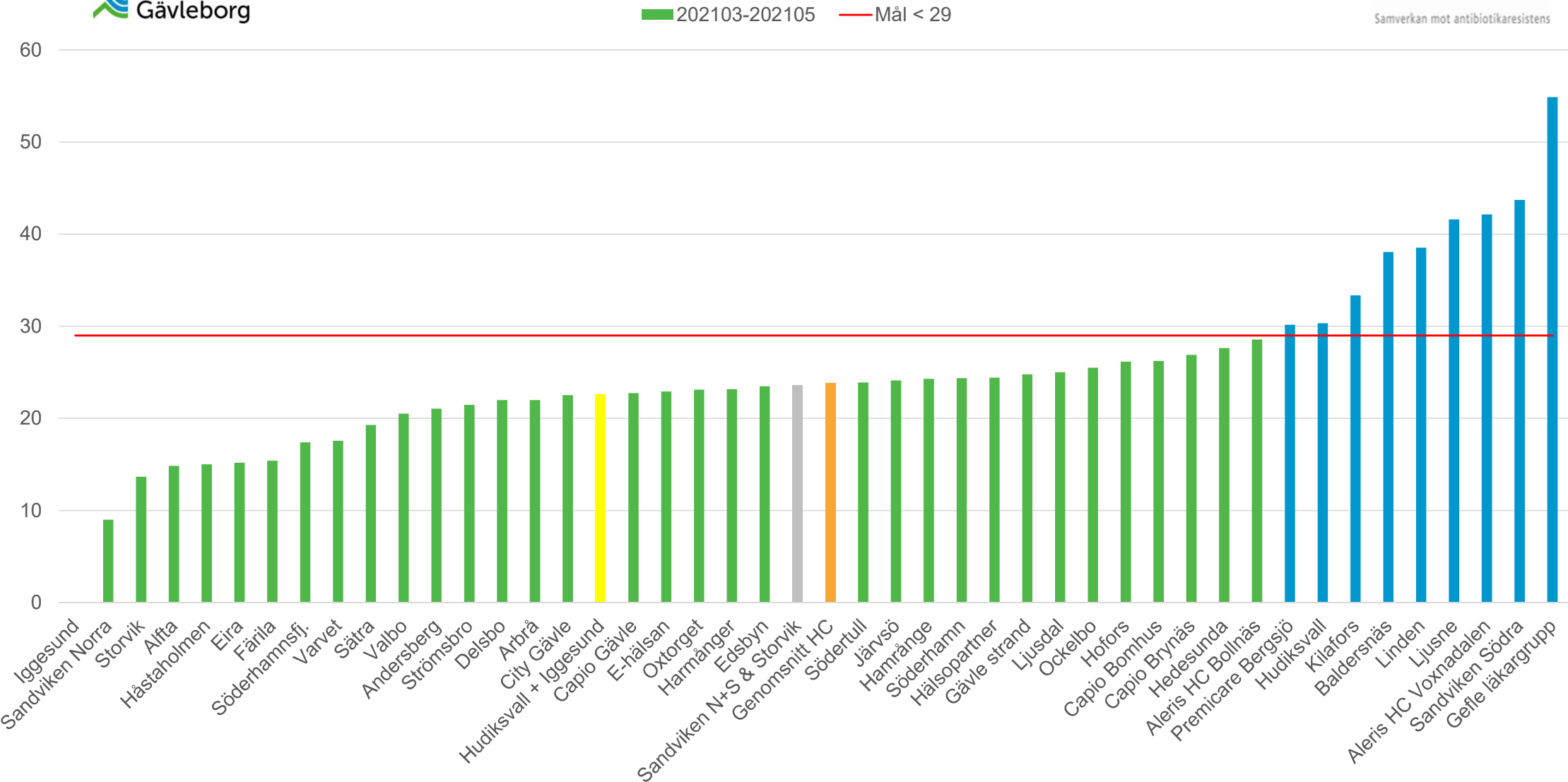
Antibiotika J01 exkl metenamin, antal uthämtade recept per 1000 invånare, Gävleborg, rullande 12 mån



Antibiotika J01 exkl metenamin, nationell/regional jämförelse, antal uthämtade recept per 1000
invånare, R12. Ett urval av regioner, däribland högsta/lägsta samt Gävleborg och Riket.



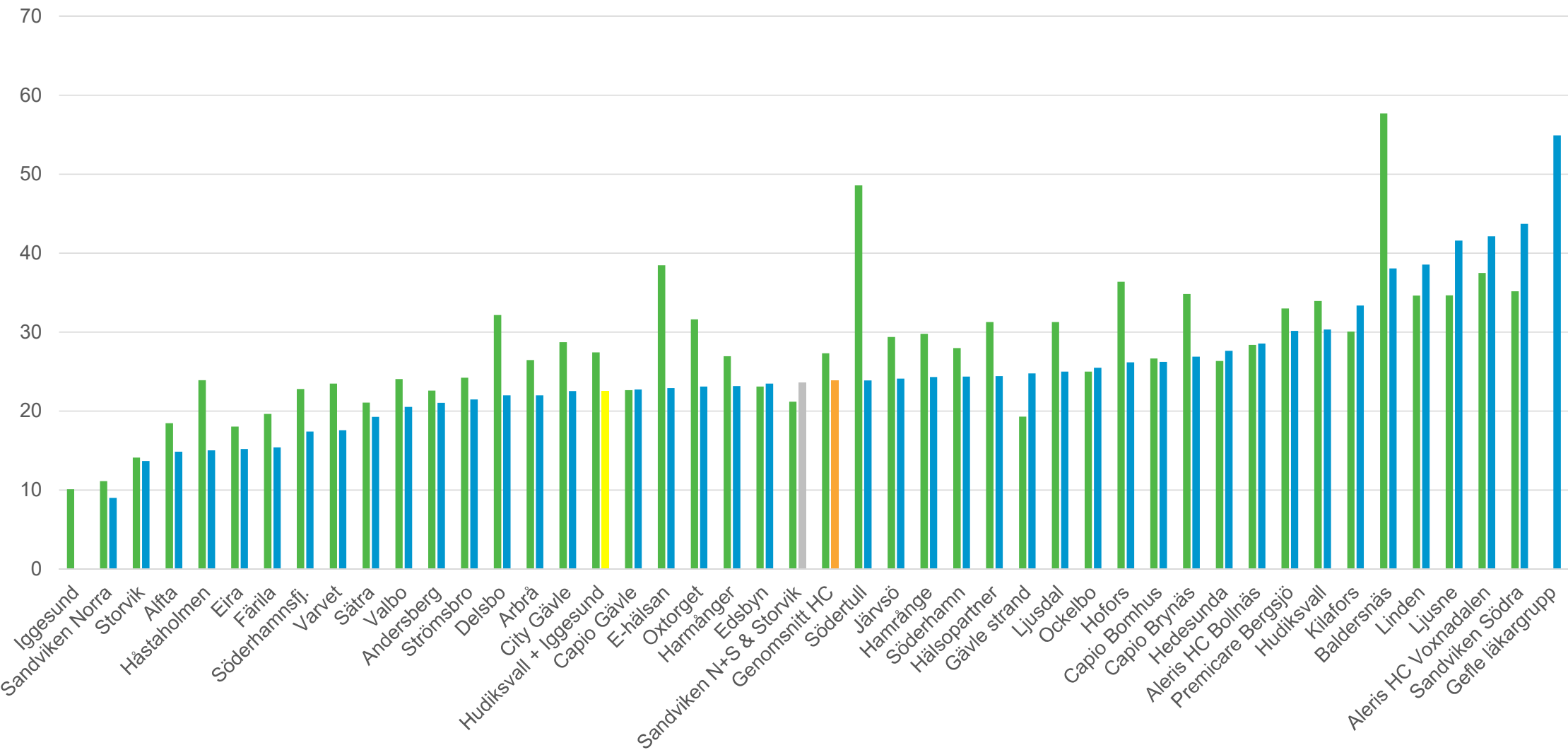
Antal uthämtade antibiotikarecept per 1000 listningspoäng under en tremånadersperiod.
 HVKs gräns för målrelaterad ersättning = högst 29 recept



Antal uthämtade antibiotikarecept per 1000 listningspoäng under en tremånadersperiod jämfört med samma period föregående år



■ 202003-202005 ■ 202103-202105



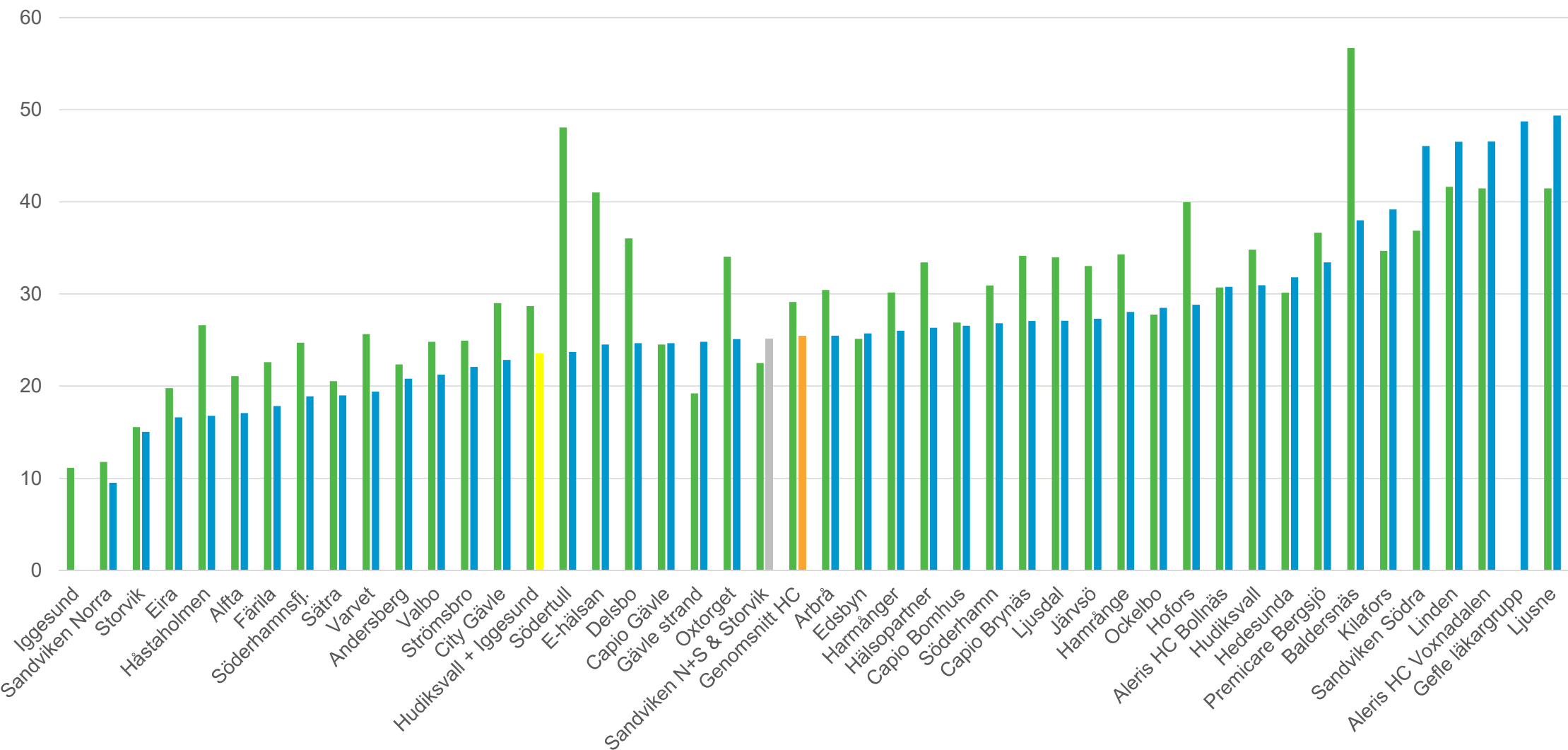
Nedan följer en bild med annat beräkningssätt, antal recept delat med antal patienter istället för listningspoäng

Lämpligt för jämförelser med hälso- och vårdcentraler i olika regioner



Antal uthämtade antibiotikarecept per 1000 listade patienter under en tremånadersperiod jämfört med samma period föregående år

■ 202003-202005 ■ 202103-202105



Exempel på kvalitetsindikatorer i Medrave

Medrave/ Primärvårdskvalitet/ Område/ Infektioner

Kvalitetsindikatorer

- PrimärvårdsKvalitet är ett stöd för kvalitetsarbete i primärvården och omfattar kvalitetsindikatorer samt tekniska lösningar som gör det enkelt att få ut kvalitetsdata om patienter, sjukdomsgrupper och verksamheten automatiskt utan extraarbete.
- Indikatorerna i PrimärvårdsKvalitet utgår ifrån vetenskaplig evidens och är utvecklade av företrädare för primärvårdsprofessionerna. Indikatorerna är primärt utformade för att ge meningsfull information som stöd för förbättringsarbete.
- Vissa indikatorer är bara aktuella för vissa yrkeskategorier eller olika vårdnivåer
- Kompletta förteckning över alla 390 indikatorer finns på hemsidan <http://primarvardskvalitet.skl.se/kvalitetsindikatorer.1091.html>

Primärvårdskvalitet i Medrave

- Medrave har varit med och utvecklat en lösning för Primärvårdskvalitet, det nationella systemet för kvalitetsdata i primärvården som ger varje mottagning en möjlighet att jämföra sig med andra.
- Primärvårdskvalitet är ett stöd i primärvårdens förbättringsarbete och används idag, enligt Sveriges Kommuner & Regioner, av ca 980 vårdcentraler och ytterligare flera hundra andra vårdenheter i hela Sverige (2020-12-01).
- Data hämtas automatiskt från befintliga datakällor, utan behov av extra registrering och visas upp tillsammans med regionala och nationella jämförelsevärden.
- Uppdatering till nya nationella riktlinjer och ny evidens sker årligen.

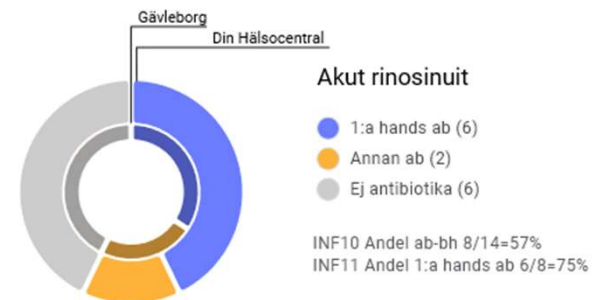
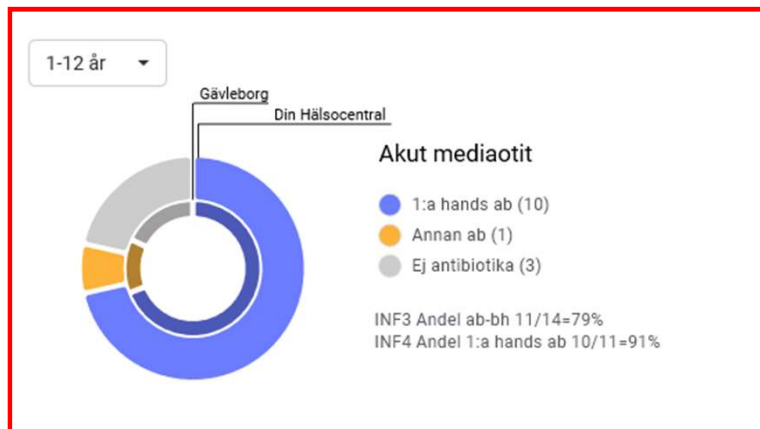
Kvalitetsindikatorer Infektion (i dagsläget 60 st)

Exempel på information som kan hämtas

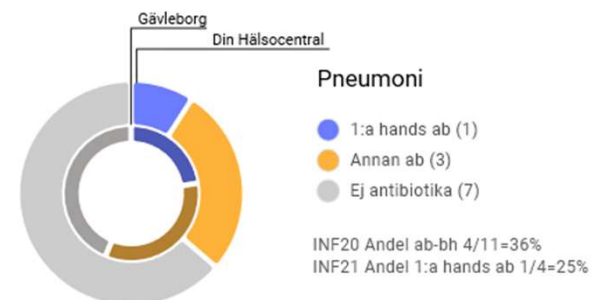
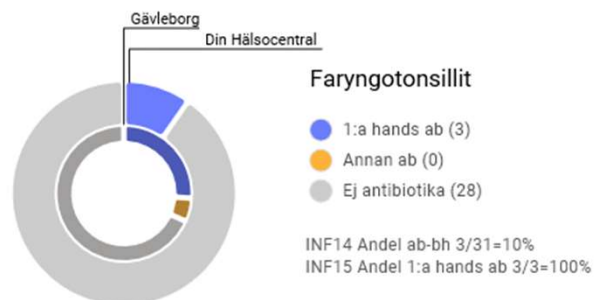
- Förekomst av infektion
- Andel antibiotikabehandlade inom diagnoskodgruppen
- Andel behandlade med förstahandsantibiotika
- StrepA vid faryngotonsillit
- CRP vid infektion i övre (ej rekommenderat) respektive nedre (rekommenderat) luftvägarna
- Andel kinoloner vid urinvägsinfektion
- Fysiskt besök vid diagnos (akut mediaotit, pneumoni samt akut cystit hos män)
- Fysiskt besök i samband med antibiotikaföreskrivning (faryngotonsillit, rinosinuit, impetigo, erysipelas, nageltrång, karbunkel, furunkel, abscess eller aterom och ospecifik hudinfektion)

Exempel Otit

Rapporter / PrimärvårdsKvalitet / Område / Infektioner / Kapitelöversikt



Översikten visar en jämförelse med den egna enheten (inre cirkeln) och resten av regionens primärvård (yttre cirkeln), inom några utvalda områden

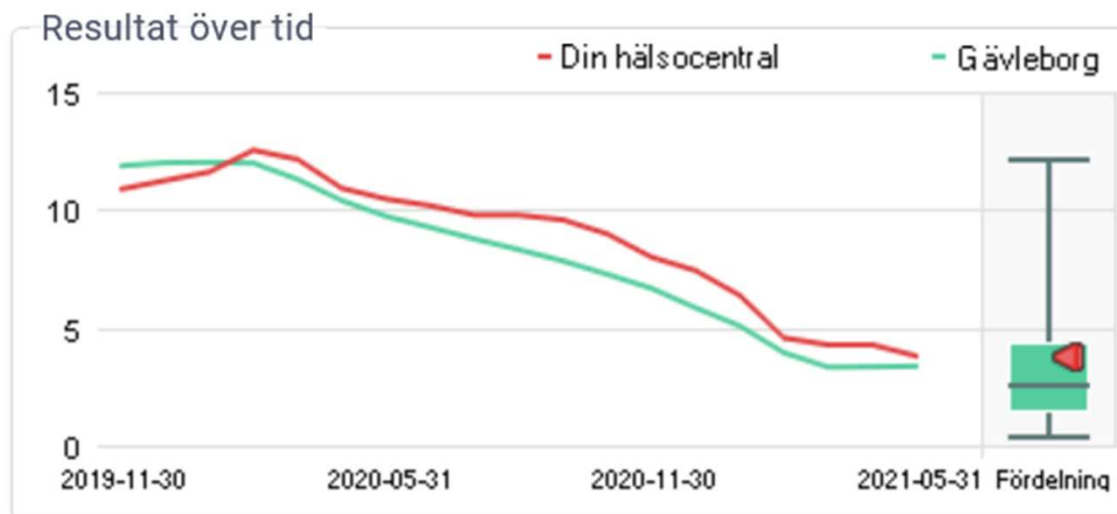
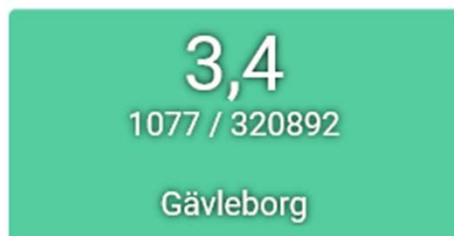
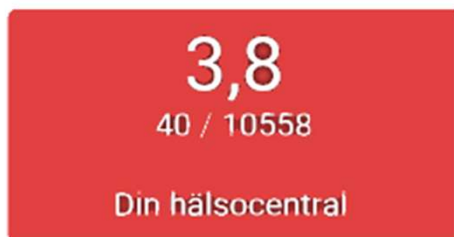


Exempel Otit

Rapporter / PrimärvårdsKvalitet / Område / Infektioner / Mediaotit

☆ Inf1: Förekomst av akut mediaotit/1000 listade

[Specifikation](#) | [Hämta resultat till Excel](#)



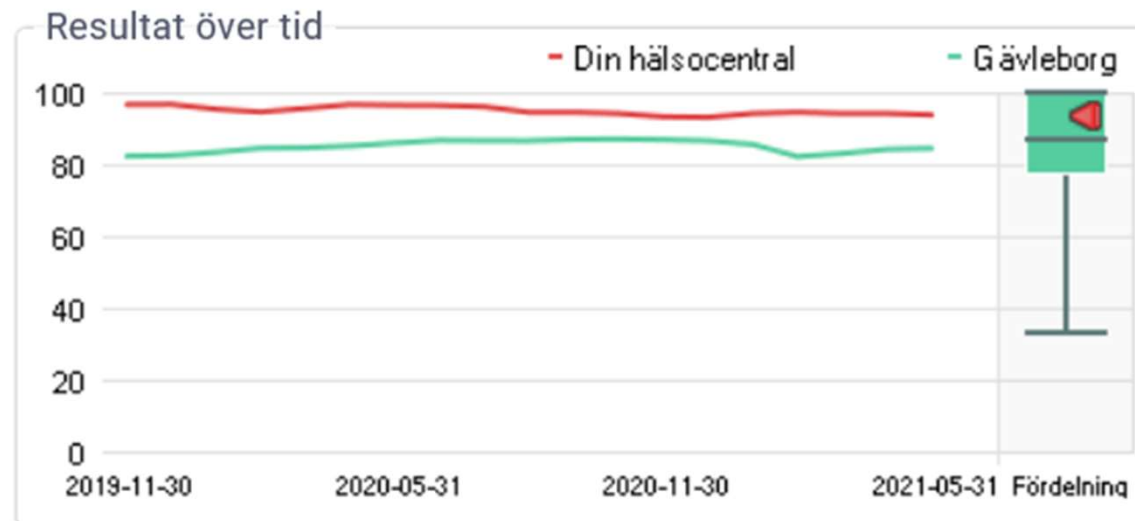
Indikatorn visar hur ofta diagnosen Akut mediaotit (AOM) satts i journalen under senaste året, per 1000 listade patienter

Exempel Otit

Rapporter / PrimärvårdsKvalitet / Område / Infektioner / Mediaotit

☆ Inf4: Andel akut mediaotit som behandlats med förstahandsantibiotika (≥1 år <12 år)

[Specifikation](#) | [Hämta resultat till Excel](#)



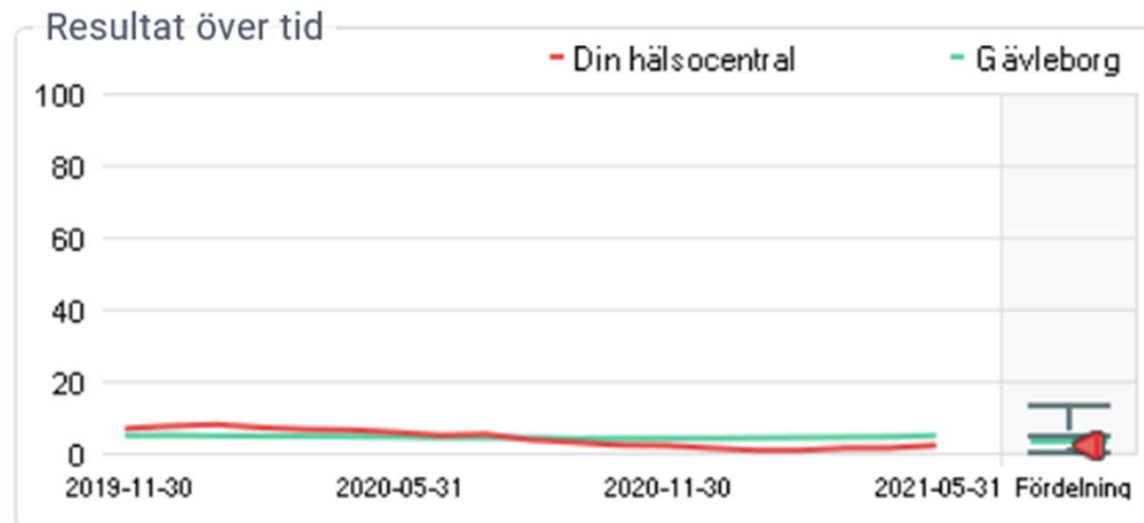
Indikatorn visar hur stor andel som behandlas med förstahandsantibiotika

Exempel Cystit

Rapporter / PrimärvårdsKvalitet / Område / Infektioner / Cystit

☆ Inf29: Andel akut cystit (kvinnor) som behandlats med kinoloner

[Specifikation](#) | [Hämta resultat till Excel](#)



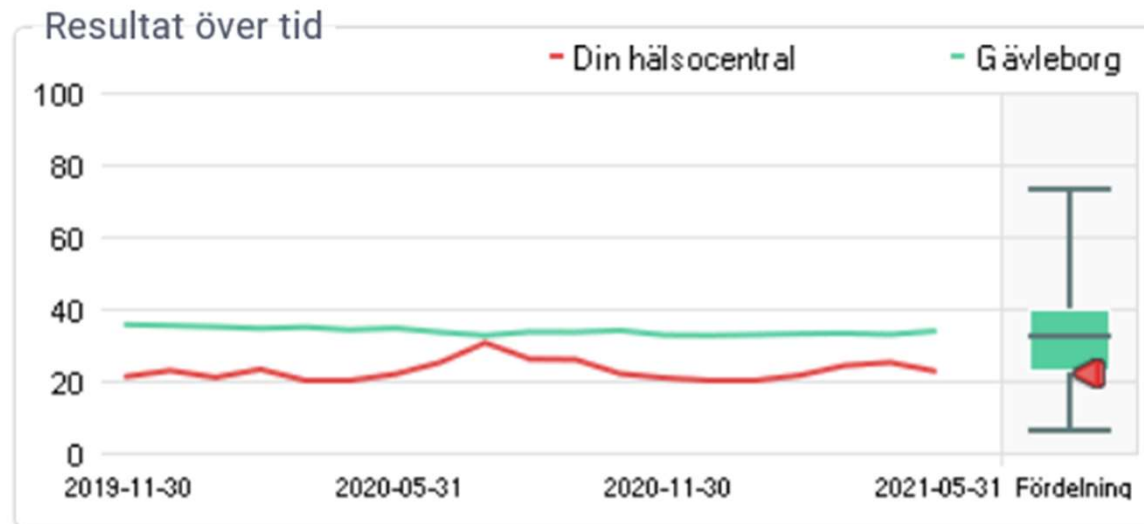
Indikatorn visar hur stor andel kvinnor 15 år och äldre med cystit som behandlas med förstahands antibiotika

Exempel Cystit

Rapporter / PrimärvårdsKvalitet / Område / Infektioner / Cystit

☆ Inf31: Andel akut cystit (män) som behandlats med kinoloner

[Specifikation](#) | [Hämta resultat till Excel](#)



Indikatorn visar hur stor andel män 15 år och äldre med cystit som behandlas med förstahands antibiotika

Hur ligger din hälsocentral till?

- Indikatorerna kan fungera som underlag för diskussion på enheterna
- Hitta ett område att fokusera på, men välj inte det ni är bra på
- Vilka användningsområden ser ni för Primärvårdskvalitet i er verksamhet?

- Förbättringsarbete kräver regelbunden avsatt tid
(http://distriktslakaren.se/sites/default/files/pagefiles/12_Forbattningsarbete_kraver.pdf)